

FISCALÍA GENERAL DEL ESTADO DE COLIMA

CUENTA PÚBLICA JUNIO 2024

CONTENIDO:

- I. INFORMACIÓN CONTABLE**
- II. INFORMACION PRESUPUESTARIA**
- III. FORMATOS DE LA LEY DE DISCIPLINA FINANCIERA**

CUENTA PÚBLICA JUNIO 2024

I. INFORMACIÓN CONTABLE

FISCALÍA GENERAL DEL ESTADO DE COLIMA

Estado de Situación Financiera

Al 30 de Junio de 2024

(Cifras en Pesos)

Concepto		Concepto	
2024	2023	2024	2023
ACTIVO			
Activo Circulante			
Derechos y Equivalentes			
43,217,065	93,042,427	0	0
Derechos a Recibir Bienes o Servicios			
27,226	27,226	0	0
Inventarios			
0	0	0	0
Almacenes			
0	0	0	0
Estimación por Pérdida o Deterioro de Activos Circulantes			
0	0	0	0
Otros Activos Circulantes			
79,898	79,898	0	0
Total de Activos Circulantes			
136,366,615	130,457,952	0	0
Activo No Circulante			
Inversiones Financieras a Largo Plazo			
0	0	0	0
Derechos a Recibir Efectivo o Equivalentes a Largo Plazo			
0	0	0	0
Bienes Inmuebles, Infraestructura y Construcciones en Proceso			
0	0	0	0
Bienes Muebles			
0	0	0	0
Depreciación, Deterioro y Amortización Acumulada de Bienes			
-909,450	-909,450	0	0
Activos Diferidos			
0	0	0	0
Estimación por Pérdida o Deterioro de Activos no Circulantes			
0	0	0	0
Otros Activos no Circulantes			
0	0	0	0
Total de Activos No Circulantes			
20,607,680	20,693,236	157,174,295	151,151,188
Total del Activo			
157,174,295			
20,693,236			
151,151,188			
PASIVO			
Pasivo Circulante			
Cuentas por Pagar a Corto Plazo			
43,394,230	86,956,598	0	0
Documentos por Pagar a Corto Plazo			
27,226	27,226	0	0
Porción a Corto Plazo de la Deuda Pública a Largo Plazo			
0	0	0	0
Títulos y Valores a Corto Plazo			
0	0	0	0
Pasivos Diferidos a Corto Plazo			
0	0	0	0
Fondos y Bienes de Terceros en Garantía y/o Administración a Corto Plazo			
0	0	0	0
Otros Pasivos a Corto Plazo			
79,898	79,898	0	0
Total de Pasivos Circulantes			
130,457,952	130,457,952	0	0
Pasivo No Circulante			
Cuentas por Pagar a Largo Plazo			
0	0	0	0
Documentos por Pagar a Largo Plazo			
0	0	0	0
Deuda Pública a Largo Plazo			
0	0	0	0
Pasivos Diferidos a Largo Plazo			
0	0	0	0
Fondos y Bienes de Terceros en Garantía y/o Administración a Largo Plazo			
0	0	0	0
Provisiones a Largo Plazo			
0	0	0	0
Total de Pasivos No Circulantes			
0	0	0	0
Total del Pasivo			
0	0	157,174,295	151,151,188
HACIENDA PÚBLICA/PATRIMONIO			
Hacienda Pública/Patrimonio Contribuido			
7,800,000	7,800,000	0	0
Aportaciones			
0	0	0	0
Donaciones de Capital			
7,800,000	7,800,000	0	0
Hacienda Pública/Patrimonio Generado			
-46,089,167	-10,844,287	-35,244,880	-5,076,446
Resultados del Ejercicio (Ahorro/Desahorro)			
-21,608,710	-16,532,264	-13,636,170	0
Revalúos			
0	0	0	0
Reservas			
0	0	0	0
Rescates/Exoneraciones de Resultados de Ejercicios Anteriores			
-13,636,170	-13,636,170	0	0
Exceso o Insuficiencia en la Actualización de la Hacienda Pública/Patrimonio			
0	0	0	0
Resultado por Posición Monetaria			
0	0	0	0
Total Hacienda Pública/Patrimonio			
-27,444,880	-36,289,167	157,174,295	151,151,188
Total del Pasivo y Hacienda Pública/Patrimonio			
157,174,295	157,174,295	157,174,295	151,151,188

Bajo protesta de decir verdad declaramos que los Estados Financieros y sus notas, son razonablemente correctos y son responsabilidad del emisor.

LIC. BRYANT ALVARO GARCIA RAMIREZ
FISCAL GENERAL DEL ESTADO DE COLIMA

LIC. JOIS M. SANDOVAL ALONSO
DIRECTOR GENERAL DE SERVICIOS ADMINISTRATIVOS

FISCALIA GENERAL DEL ESTADO DE COLIMA

Estado de Actividades

Del 1 de Enero al 30 de Junio de 2024

(Cifras en Pesos)

Concepto	2024	2023
INGRESOS Y OTROS BENEFICIOS		
Ingresos de Gestión	0	0
Impuestos	0	0
Cuotas y Aportaciones de Seguridad Social	0	0
Contribuciones de Mejoras	0	0
Derechos	0	0
Productos	0	0
Aprovechamientos	0	0
Ingresos por Venta de Bienes y Prestación de Servicios	0	0
Participaciones, Aportaciones, Convenios, Incentivos Derivados de la Colaboración Fiscal, Fondos Distintos de Aportaciones, Transferencias, Asignaciones, Subsidios y Subvenciones, y Pensiones y Jubilaciones	233,372,630	581,322,766
Participaciones, Aportaciones, Convenios, Incentivos Derivados de la Colaboración Fiscal y Fondos Distintos de Aportaciones	0	2,500,000
Transferencias, Asignaciones, Subsidios y Subvenciones, y Pensiones y Jubilaciones	233,372,630	578,822,766
Otros Ingresos y Beneficios	1,512,888	1,482,002
Ingresos Financieros	1,512,888	1,477,002
Incremento por Variación de Inventarios	0	0
Disminución del Exceso de Estimaciones por Pérdida o Deterioro u Obsolescencia	0	0
Disminución del Exceso de Provisiones	0	0
Otros Ingresos y Beneficios Varios	0	5,000
Total de Ingresos y Otros Beneficios	234,885,518	583,804,808
GASTOS Y OTRAS PÉRDIDAS		
Gastos de Funcionamiento	219,794,501	528,543,249
Servicios Personales	181,462,095	379,394,744
Materiales y Suministros	17,384,051	34,550,808
Servicios Generales	20,948,355	115,597,677
Transferencias, Asignaciones, Subsidios y Otras Ayudas	25,935,304	48,137,909
Transferencias Internas y Asignaciones al Sector Público	0	0
Transferencias al Resto del Sector Público	0	0
Subsidios y Subvenciones	0	0
Ayudas Sociales	100,045	177,844
Pensiones y Jubilaciones	0	0
Transferencias a Fideicomisos, Mandatos y Contratos Análogos	0	0
Transferencias a la Seguridad Social	25,835,259	45,960,065
Donativos	0	0
Transferencias al Exterior	0	0
Participaciones y Aportaciones	0	0
Participaciones	0	0
Aportaciones	0	0
Convenios	0	0

Intereses, Comisiones y Otros Gastos de la Deuda Pública	0	0
Intereses de la Deuda Pública	0	0
Comisiones de la Deuda Pública	0	0
Gastos de la Deuda Pública	0	0
Costo por Coberturas	0	0
Apoyos Financieros	0	0
Otros Gastos y Pérdidas Extraordinarias	0	200,974
Estimaciones, Depreciaciones, Deterioros, Obsolescencia y Amortizaciones	0	200,974
Provisiones	0	0
Disminución de Inventarios	0	0
Otros Gastos	0	0
Inversión Pública	0	12,999,112
Inversión Pública no Capitalizable	0	12,999,112
Total de Gastos y Otras Pérdidas	245,729,805	588,881,254
Resultados del Ejercicio (Ahorro/Desahorro)	-10,844,287	-5,076,446

Bajo protesta de decir verdad declaramos que los Estados Financieros y sus notas, son razonablemente correctos y son responsabilidad del emisor.



LIC. BRYANT ALEJANDRO GARCIA RAMIREZ
FISCAL GENERAL DEL ESTADO DE COLIMA



LIC. LUIS ALEJANDRO ALMARAZ ALCARAZ
DIRECTOR GENERAL DE SERVICIOS ADMINISTRATIVOS.

FISCALIA GENERAL DEL ESTADO DE COLIMA
Estado de Variación en la Hacienda Pública
Del 1 de Enero al 30 de Junio de 2024
(Cifras en Pesos)

Concepto	Hacienda Pública / Patrimonio Contribuido	Hacienda Pública / Patrimonio Generado de Ejercicios Anteriores	Hacienda Pública / Patrimonio Generado del Ejercicio	Exceso o Insuficiencia en la Actualización de la Hacienda Pública / Patrimonio	TOTAL
Hacienda Pública/ Patrimonio Contribuido Neto de 2023	7,800,000				7,800,000
Aportaciones	0	0	0	0	0
Donaciones de Capital	7,800,000	0	0	0	7,800,000
Actualización de la Hacienda Pública/Patrimonio	0	0	0	0	0
Hacienda Pública/Patrimonio Generado Neto de 2023		-30,168,434	-5,076,446		-35,244,880
Resultados del Ejercicio (Ahorro/Desahorro)	0	0	-5,076,446	0	-5,076,446
Resultados de Ejercicios Anteriores	0	-16,532,264	0	0	-16,532,264
Revalúos	0	0	0	0	0
Reservas	0	0	0	0	0
Rectificaciones de Resultados de Ejercicios Anteriores	0	-13,636,170	0	0	-13,636,170
Exceso o Insuficiencia en la Actualización de la Hacienda Pública/Patrimonio Neto de 2023				0	0
Resultado por Posición Monetaria	0	0	0	0	0
Resultado por Tenencia de Activos no Monetarios	0	0	0	0	0
Hacienda Pública/Patrimonio Neto Final de 2023	7,800,000	-30,168,434	-5,076,446	0	-27,444,880
Cambios en la Hacienda Pública/Patrimonio Contribuido Neto de 2024	0				0
Aportaciones	0	0	0	0	0
Donaciones de Capital	0	0	0	0	0
Actualización de la Hacienda Pública/Patrimonio	0	0	0	0	0
Variaciones de la Hacienda Pública/Patrimonio Generado Neto de 2024		-5,076,446	-5,767,841		-10,844,287
Resultados del Ejercicio (Ahorro/Desahorro)	0	0	-10,844,287	0	-10,844,287
Resultados de Ejercicios Anteriores	0	-5,076,446	5,076,446	0	0
Revalúos	0	0	0	0	0
Reservas	0	0	0	0	0
Rectificaciones de Resultados de Ejercicios Anteriores	0	0	0	0	0
Cambios en el Exceso o Insuficiencia en la Actualización de la Hacienda Pública/Patrimonio Neto de 2024				0	0
Resultado por Posición Monetaria	0	0	0	0	0
Resultado por Tenencia de Activos no Monetarios	0	0	0	0	0
Hacienda Pública/Patrimonio Neto Final de 2024	7,800,000	-35,244,880	-10,844,287	0	-38,289,167

Bajo protesta de decir verdad declaramos que los Estados Financieros y sus notas, son razonablemente correctos y son responsabilidad del emisor.



LIC. BRYANT ALEJANDRO GARCÍA RAMÍREZ
FISCAL GENERAL DEL ESTADO DE COLIMA



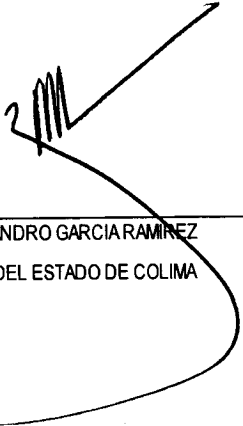
LIC. LUIS ALEJANDRO ALMARAZ ALCARAZ
DIRECTOR GENERAL DE SERVICIOS ADMINISTRATIVOS.

FISCALIA GENERAL DEL ESTADO DE COLIMA
Estado de Cambios en la Situación Financiera
Del 1 de Enero al 30 de Junio de 2024
(Cifras en Pesos)


Concepto	Origen	Aplicación
ACTIVO	177,166	6,200,273
Activo Circulante	177,166	6,085,229
Efectivo y Equivalentes	177,166	0
Derechos a Recibir Efectivo o Equivalentes	0	6,085,229
Derechos a Recibir Bienes o Servicios	0	0
Inventarios	0	0
Almacenes	0	0
Estimación por Pérdida o Deterioro de Activos Circulantes	0	0
Otros Activos Circulantes	0	0
Activo No Circulante	0	114,444
Inversiones Financieras a Largo Plazo	0	0
Derechos a Recibir Efectivo o Equivalentes a Largo Plazo	0	0
Bienes Inmuebles, Infraestructura y Construcciones en Proceso	0	0
Bienes Muebles	0	114,444
Activos Intangibles	0	0
Depreciación, Deterioro y Amortización Acumulada de Bienes	0	0
Activos Diferidos	0	0
Estimación por Pérdida o Deterioro de Activos no Circulantes	0	0
Otros Activos no Circulantes	0	0
PASIVO	16,867,394	0
Pasivo Circulante	16,867,394	0
Cuentas por Pagar a Corto Plazo	16,867,394	0
Documentos por Pagar a Corto Plazo	0	0
Porción a Corto Plazo de la Deuda Pública a Largo Plazo	0	0
Títulos y Valores a Corto Plazo	0	0
Pasivos Diferidos a Corto Plazo	0	0
Fondos y Bienes de Terceros en Garantía y/o Administración a Corto Plazo	0	0
Provisiones a Corto Plazo	0	0
Otros Pasivos a Corto Plazo	0	0
Pasivo No Circulante	0	0
Cuentas por Pagar a Largo Plazo	0	0
Documentos por Pagar a Largo Plazo	0	0
Deuda Pública a Largo Plazo	0	0
Pasivos Diferidos a Largo Plazo	0	0
Fondos y Bienes de Terceros en Garantía y/o en Administración a Largo Plazo	0	0
Provisiones a Largo Plazo	0	0

HACIENDA PÚBLICA/PATRIMONIO	0	10,844,287
Hacienda Pública/Patrimonio Contribuido	0	0
Aportaciones	0	0
Donaciones de Capital	0	0
Actualización de la Hacienda Pública/Patrimonio	0	0
Hacienda Pública/Patrimonio Generado	0	10,844,287
Resultados del Ejercicio (Ahorro/Desahorro)	0	5,767,841
Resultados de Ejercicios Anteriores	0	5,076,446
Revalúos	0	0
Reservas	0	0
Rectificaciones de Resultados de Ejercicios Anteriores	0	0
Exceso o Insuficiencia en la Actualización de la Hacienda Pública/Patrimonio	0	0
Resultado por Posición Monetaria	0	0
Resultado por Tenencia de Activos no Monetarios	0	0

Bajo protesta de decir verdad declaramos que los Estados Financieros y sus notas, son razonablemente correctos y son responsabilidad del emisor.



LIC. BRYANT ALEJANDRO GARCIA RAMIREZ
FISCAL GENERAL DEL ESTADO DE COLIMA



LIC. LUIS ALEJANDRO ALMARAZ ALCARAZ
DIRECTOR GENERAL DE SERVICIOS ADMINISTRATIVOS.

FISCALIA GENERAL DEL ESTADO DE COLIMA
Estado de Flujos de Efectivo
Del 1 de Enero al 30 de Junio de 2024
(Cifras en Pesos)

Concepto	2024	2023
Flujos de Efectivo de las Actividades de Operación		
Origen	228,802,196	581,992,268
Impuestos	0	0
Cuotas y Aportaciones de Seguridad Social	0	0
Contribuciones de Mejoras	0	0
Derechos	0	0
Productos	0	0
Aprovechamientos	0	0
Ingresos por Venta de Bienes y Prestación de Servicios	1,512,888	2,482,052
Participaciones, Aportaciones, Convenios, Incentivos Derivados de la Colaboración Fiscal y Fondos Distintos de Aportaciones	0	2,500,000
Transferencias, Asignaciones, Subsidios y Subvenciones, y Pensiones y Otros Orígenes de Operación	227,289,307	577,010,216
	0	0
Aplicación	228,939,736	648,940,367
Servicios Personales	174,468,031	367,190,286
Materiales y Suministros	13,506,924	31,148,811
Servicios Generales	18,010,766	109,438,584
Transferencias Internas y Asignaciones al Sector Público	0	0
Transferencias al Resto del Sector Público	0	0
Subsidios y Subvenciones	0	0
Ayudas Sociales	100,045	177,884
Pensiones y Jubilaciones	0	0
Transferencias a Fideicomisos, Mandatos y Contratos Análogos	0	0
Transferencias a la Seguridad Social	6,220,081	35,273,606
Donativos	0	0
Transferencias al Exterior	0	0
Participaciones	0	0
Aportaciones	0	0
Convenios	0	0
Otras Aplicaciones de Operación	16,633,889	5,711,185
Flujos Netos de Efectivo por Actividades de Operación	-137,540	33,051,911
Flujos de Efectivo de las Actividades de Inversión		
Origen	0	0
Bienes Inmuebles, Infraestructura y Construcciones en Proceso	0	0
Bienes Muebles	0	0
Otros Orígenes de Inversión	0	0
Aplicación	39,625	16,876,488
Bienes Inmuebles, Infraestructura y Construcciones en Proceso	0	12,999,112
Bienes Muebles	39,625	2,877,776
Otras Aplicaciones de Inversión	0	0
Flujos Netos de Efectivo por Actividades de Inversión	-39,625	-16,876,488
Flujos de Efectivo de las Actividades de Financiamiento		
Origen	0	0
Endeudamiento Neto	0	0
Interno	0	0
Externo	0	0
Otros Orígenes de Financiamiento	0	0
Aplicación	0	0
Servicios de la Deuda	0	0
Interno	0	0
Externo	0	0
Otras Aplicaciones de Financiamiento	0	0
Flujos Netos de Efectivo por Actividades de Financiamiento	0	0
Incremento/Disminución Neta en el Efectivo y Equivalentes al Efectivo	-177,165	17,175,023
Efectivo y Equivalentes al Efectivo al Inicio del Ejercicio	43,394,230	26,219,208
Efectivo y Equivalentes al Efectivo al Final del Ejercicio	43,217,065	43,394,230

Bajo protesta de decir verdad declaramos que los Estados Financieros y sus notas, son razonablemente correctos y son responsabilidad del emisor.


LIC. BRYANT ALEJANDRO GARCIA RAMIREZ
FISCAL GENERAL DEL ESTADO DE COLIMA


LIC. LUIS ALEJANDRO ALMARAZ ALCARAZ
DIRECTOR GENERAL DE SERVICIOS ADMINISTRATIVOS

FISCALIA GENERAL DEL ESTADO DE COLIMA
Estado Analítico del Activo
Del 1 de Enero al 30 de Junio de 2024
(Cifras en Pesos)

Concepto	Saldo Inicial	Cargos del Periodo	Abonos del Periodo	Saldo Final	Variación del Periodo
ACTIVO	151,151,188	465,538,799	459,515,692	157,174,295	6,023,107
Activo Circulante	130,457,952	465,424,355	459,515,692	136,366,615	5,908,663
Efectivo y Equivalentes	43,394,230	230,229,322	230,406,488	43,217,065	-177,166
Derechos a Recibir Efectivo o Equivalentes	86,956,598	235,195,033	229,109,204	93,042,427	6,085,829
Derechos a Recibir Bienes o Servicios	27,226	0	0	27,226	0
Inventarios	0	0	0	0	0
Almacenes	0	0	0	0	0
Estimación por Pérdida o Deterioro de Activos Circulantes	0	0	0	0	0
Otros Activos Circulantes	79,898	0	0	79,898	0
Activo No Circulante	20,693,236	114,444	0	20,807,680	114,444
Inversiones Financieras a Largo Plazo	0	0	0	0	0
Derechos a Recibir Efectivo o Equivalentes a Largo Plazo	0	0	0	0	0
Bienes Inmuebles, Infraestructura y Construcciones en Proceso	9,029,055	0	0	9,029,055	0
Bienes Muebles	12,573,631	114,444	0	12,688,075	114,444
Activos Intangibles	0	0	0	0	0
Depreciación, Deterioro y Amortización Acumulada de Bienes	-909,450	0	0	-909,450	0
Activos Diferidos	0	0	0	0	0
Estimación por Pérdida o Deterioro de Activos no Circulantes	0	0	0	0	0
Otros Activos no Circulantes	0	0	0	0	0

Bajo protesta de decir verdad declaramos que los Estados Financieros y sus notas, son razonablemente correctos y son responsabilidad del emisor.


 LIC. BRYANT ALEJANDRO GARCIA RAMIREZ
 FISCAL GENERAL DEL ESTADO DE COLIMA


 LIC. LUIS ALEJANDRO ALMARAZ ALCARAZ
 DIRECTOR GENERAL DE SERVICIOS ADMINISTRATIVOS.

FISCALIA GENERAL DEL ESTADO DE COLIMA
Estado Analítico de la Deuda y Otros Pasivos
Del 1 de Enero al 30 de Junio de 2024
(Cifras en Pesos)

Denominación de las Deudas	Moneda de Contratación	Institución o País Acreedor	Saldo Inicial del Periodo	Saldo Final del Periodo
DEUDA PÚBLICA				
Corto Plazo				
Deuda Interna			0	0
Instituciones de Crédito	Peso	México	0	0
Títulos y Valores	Peso	México	0	0
Arrendamientos Financieros	Peso	México	0	0
Deuda Externa			0	0
Organismos Financieros Internacionales	Peso	México	0	0
Deuda Bilateral	Peso	México	0	0
Títulos y Valores	Peso	México	0	0
Arrendamientos Financieros	Peso	México	0	0
Subtotal de Deuda Pública a Corto Plazo			0	0
Largo Plazo				
Deuda Interna			0	0
Instituciones de Crédito	Peso	México	0	0
Títulos y Valores	Peso	México	0	0
Arrendamientos Financieros	Peso	México	0	0
Deuda Externa			0	0
Organismos Financieros Internacionales	Peso	México	0	0
Deuda Bilateral	Peso	México	0	0
Títulos y Valores	Peso	México	0	0
Arrendamientos Financieros	Peso	México	0	0
Subtotal de Deuda Pública a Largo Plazo			0	0
Total de Otros Pasivos	Peso	México	178,596,068	195,463,442
Total de Deuda Pública y Otros Pasivos			178,596,068	195,463,442

Bajo protesta de decir verdad declaramos que los Estados Financieros y sus notas, son razonablemente correctos y son responsabilidad del emisor.


LIC. BRYANT ALEJANDRO GARCIA RAMIREZ
FISCAL GENERAL DEL ESTADO DE COLIMA


LIC. LUIS ALEJANDRO ALMARAZ ALCARAZ
DIRECTOR GENERAL DE SERVICIOS ADMINISTRATIVOS.

FISCALIA GENERAL DEL ESTADO DE COLIMA
Conciliación entre los Ingresos Presupuestarios y Contables
Correspondiente del 1 de Enero al 30 de Junio de 2024
(Cifras en pesos)

1. Total de Ingresos Presupuestarios	234,885,518
2. Más Ingresos Contables No Presupuestarios	0
2.1 Ingresos Financieros	0
2.2 Incremento por Variación de Inventarios	0
2.3 Disminución del Exceso de Estimaciones por Pérdida o Deterioro u Obsolescencia	0
2.4 Disminución del Exceso de Provisiones	0
2.5 Otros Ingresos y Beneficios Varios	0
2.6 Otros Ingresos Contables No Presupuestarios	0
3. Menos Ingresos Presupuestarios No Contables	0
3.1 Aprovechamientos Patrimoniales	0
3.2 Ingresos Derivados de Financiamientos	0
3.3 Otros Ingresos Presupuestarios No Contables	0
4. Total de Ingresos Contables	234,885,518



LIC. BRYANT ALEJANDRO GARCIA RAMIREZ
FISCAL GENERAL DEL ESTADO DE COLIMA




LIC. LUIS ALEJANDRO ALMARAZ ALCARAZ
DIRECTOR GENERAL DE SERVICIOS ADMINISTRATIVOS

FISCALIA GENERAL DEL ESTADO DE COLIMA
Conciliación entre los Egresos Presupuestarios y los Gastos Contables
Correspondiente del 1 de Enero al 30 de Junio de 2024
(Cifras en pesos)

1. Total de Egresos Presupuestarios	245,844,249
2. Menos Egresos Presupuestarios No Contables	17,498,496
2.1 Materias Primas y Materiales de Producción y Comercialización	0
2.2 Materiales y Suministros	17,384,051
2.3 Mobiliario y Equipo de Administración	96,494
2.4 Mobiliario y Equipo Educativo y Recreativo	0
2.5 Equipo e Instrumental Médico y de Laboratorio	0
2.6 Vehículos y Equipo de Transporte	0
2.7 Equipo de Defensa y Seguridad	0
2.8 Maquinaria, Otros Equipos y Herramientas	17,950
2.9 Activos Biológicos	0
2.10 Bienes Inmuebles	0
2.11 Activos Intangibles	0
2.12 Obra Pública en Bienes de Dominio Público	0
2.13 Obra Pública en Bienes Propios	0
2.14 Acciones y Participaciones de Capital	0
2.15 Compra de Títulos y Valores	0
2.16 Concesión de Préstamos	0
2.17 Inversiones en Fideicomisos, Mandatos y Otros Análogos	0
2.18 Provisiones para Contingencias y Otras Erogaciones Especiales	0
2.19 Amortización de la Deuda Pública	0
2.20 Adeudos de Ejercicios Fiscales Anteriores (ADEFAS)	0
2.21 Otros Egresos Presupuestales No Contables	0
3. Más Gastos Contables No Presupuestarios	17,384,051
3.1 Estimaciones, Depreciaciones, Deterioros, Obsolescencia y Amortizaciones	0
3.2 Provisiones	0
3.3 Disminución de Inventarios	0
3.4 Otros Gastos	0
3.5 Inversión Pública no Capitalizable	0
3.6 Materiales y Suministros (Consumos)	17,384,051
3.7 Otros Gastos Contables No Presupuestales	0
4. Total de Gasto Contable	245,729,805


LIC. BRYANT ALEJANDRO GARCIA RAMIREZ
FISCAL GENERAL DEL ESTADO DE COLIMA


LIC. LUIS ALEJANDRO ALMARAZ ALCARAZ
DIRECTOR GENERAL DE SERVICIOS
ADMINISTRATIVOS.

FISCALIA GENERAL DEL ESTADO DE COLIMA
Balanza de Comprobación del 01/jun./2024 al 30/jun./2024
Cuentas con saldos y movimientos acumulado. (De la cuenta: 1000 a la 8000)

Nat. Cuenta	Nombre de la cuenta	SALDO ANTERIOR		MOVIMIENTOS		SALDO ACTUAL	
		DEUDOR	ACREEDOR	DEUDOR	ACREEDOR	DEUDOR	ACREEDOR
D 1111	EFFECTIVO	\$20,000.32	\$0.00	\$0.00	\$0.00	\$20,000.32	\$0.00
D 1112	BANCOS/TESORERÍA	\$39,730,970.86	\$0.00	\$31,348,927.08	\$27,882,833.89	\$43,197,064.25	\$0.00
D 1122	CUENTAS POR COBRAR A CORTO PLAZO	\$87,853,535.17	\$0.00	\$36,220,968.51	\$31,07,645.51	\$92,936,858.17	\$0.00
D 1123	DEUDAS POR COBRAR A CORTO PLAZO	\$62,987.21	\$0.00	\$49,208.00	\$11,405.61	\$10,789.50	\$0.00
D 1129	OTROS DERECHOS A RECIBIR EFECTIVO O EQUIVALENTES A CORTO PLAZO	\$4,778.91	\$0.00	\$0.00	\$0.00	\$4,778.91	\$0.00
D 1131	ANTICIPO A PROVEEDORES POR ADQUISICIÓN DE BIENES Y PRESTACIÓN DE SERVICIOS A CORTO PLAZO	\$27,225.83	\$0.00	\$0.00	\$0.00	\$27,225.83	\$0.00
D 1131	VALORES EN GARANTÍA	\$79,897.96	\$0.00	\$0.00	\$0.00	\$79,897.96	\$0.00
D 1231	TERRENOS	\$7,800,000.00	\$0.00	\$0.00	\$0.00	\$7,800,000.00	\$0.00
D 1239	OTROS BIENES INMUEBLES	\$1,229,054.80	\$0.00	\$0.00	\$0.00	\$1,229,054.80	\$0.00
D 1241	MOBILIARIO Y EQUIPO DE ADMINISTRACIÓN	\$3,299,237.40	\$0.00	\$74,818.84	\$0.00	\$3,374,056.24	\$0.00
D 1242	MOBILIARIO Y EQUIPO EDUCACIONAL Y RECREATIVO	\$25,859.01	\$0.00	\$0.00	\$0.00	\$25,859.01	\$0.00
D 1246	MAQUINARIA, OTROS EQUIPOS Y HERRAMIENTAS	\$9,288,159.80	\$0.00	\$0.00	\$0.00	\$9,288,159.80	\$0.00
A 1261	DEPRECIACIÓN ACUMULADA DE BIENES INMUEBLES	\$0.00	\$21,102.84	\$0.00	\$0.00	\$0.00	\$21,102.84
A 1263	DEPRECIACIÓN ACUMULADA DE BIENES MUEBLES	\$0.00	\$698,436.95	\$0.00	\$0.00	\$0.00	\$698,436.95
A 2111	SERVICIOS PERSONALES POR PAGAR A CORTO PLAZO	\$0.00	\$40,394,918.81	\$26,477,738.40	\$26,473,653.20	\$0.00	\$40,390,833.61
A 2112	PROVEEDORES POR PAGAR A CORTO PLAZO	\$0.00	\$10,108,103.39	\$6,436,505.15	\$6,711,997.26	\$0.00	\$10,383,595.50
A 2115	TRANSFERENCIAS OTORGADAS POR PAGAR A CORTO PLAZO	\$0.00	\$63,432,462.38	\$16,874.16	\$3,912,610.85	\$0.00	\$67,328,399.07
A 2117	RETENCIONES Y CONTRIBUCIONES POR PAGAR A CORTO PLAZO	\$0.00	\$72,168,535.13	\$3,812,850.98	\$8,998,849.08	\$0.00	\$77,354,533.23
A 2118	OTRAS CUENTAS POR PAGAR A CORTO PLAZO	\$0.00	\$6,100.21	\$0.00	\$0.00	\$0.00	\$6,100.21
A 3120	DONACIONES DE CAPITAL	\$0.00	\$7,800,000.00	\$0.00	\$0.00	\$0.00	\$7,800,000.00
A 3210	RESULTADOS DEL EJERCICIO (AHORRO/ DESAHORRO)	\$0.00	\$0.00	\$0.00	\$0.00	\$0.00	\$0.00
A 3220	RESULTADOS DE EJERCICIOS ANTERIORES	\$0.00	-\$2,160,709.71	\$0.00	\$0.00	\$0.00	-\$2,160,709.71
A 3252	CAMBIOS POR ERRORES CONTABLES	\$0.00	-\$13,636,170.18	\$0.00	\$0.00	\$0.00	-\$13,636,170.18
A 4221	TRANSFERENCIAS INTERNAS Y ASIGNACIONES DEL SECTOR PÚBLICO	\$0.00	\$197,434,918.83	\$0.00	\$35,937,716.56	\$0.00	\$233,372,630.39
A 4311	INTERESES GANADOS DE TÍTULOS, VALORES Y DEMÁS INSTRUMENTOS FINANCIEROS	\$0.00	\$1,229,635.78	\$0.00	\$283,251.95	\$0.00	\$1,512,887.73
D 5111	REMUNERACIONES AL PERSONAL DE CARÁCTER PERMANENTE	\$5,195,158.96	\$0.00	\$10,363,052.89	\$0.00	\$62,319,211.85	\$0.00
D 5112	REMUNERACIONES AL PERSONAL DE CARÁCTER TRANSITORIO	\$2,070,939.82	\$0.00	\$2,417,457.56	\$0.00	\$14,488,397.38	\$0.00
D 5113	REMUNERACIONES ADICIONALES Y ESPECIALES	\$27,688,262.20	\$0.00	\$5,581,573.14	\$0.00	\$33,269,835.34	\$0.00
D 5114	SEGURIDAD SOCIAL	\$6,998,341.64	\$0.00	\$1,895.00	\$0.00	\$7,000,236.64	\$0.00
D 5115	OTRAS PRESTACIONES SOCIALES Y ECONÓMICAS	\$54,040,521.01	\$0.00	\$7,794,409.07	\$0.00	\$61,834,930.08	\$0.00
D 5118	PAGO DE ESTÍMULOS A SERVIDORES PÚBLICOS	\$2,245,387.90	\$0.00	\$304,095.66	\$0.00	\$2,549,483.56	\$0.00
D 5121	MATERIALES DE ADMINISTRACIÓN, EMISIÓN DE DOCUMENTOS Y ARTÍCULOS OFICIALES	\$1,232,969.88	\$0.00	\$593,398.17	\$0.00	\$1,826,368.35	\$0.00
D 5122	ALIMENTOS Y UTENSILIOS	\$984,319.25	\$0.00	\$452,077.85	\$0.00	\$1,436,391.60	\$0.00

FISCALIA GENERAL DEL ESTADO DE COLIMA
Balanza de Comprobación del 01/jun./2024 al 30/jun./2024
Cuentas con saldos y movimientos acumulado. (De la cuenta: 1000 a la 8000)

Nat. Cuenta	Nombre de la cuenta	SALDO ANTERIOR		MOVIMIENTOS		SALDO ACTUAL	
		DEUDOR	ACREEDOR	DEUDOR	ACREEDOR	DEUDOR	ACREEDOR
D 524	MATERIALES Y ARTICULOS DE CONSTRUCCIÓN Y DE REPARACIÓN	\$68,083.54	\$0.00	\$2,863.07	\$0.00	\$70,946.61	\$0.00
D 525	PRODUCTOS QUÍMICOS, FARMACÉUTICOS Y DE LABORATORIO	\$146,255.84	\$0.00	\$9,746.68	\$0.00	\$156,002.52	\$0.00
D 526	COMBUSTIBLES, LUBRICANTES Y ADITIVOS	\$1,796,235.85	\$0.00	\$2,517,120.64	\$0.00	\$3,313,356.49	\$0.00
D 527	VESTUARIO, BLANCOS, PRENDAS DE PROTECCIÓN Y ARTICULOS DEPORTIVOS	\$10,814.45	\$0.00	\$1828.98	\$0.00	\$12,443.43	\$0.00
D 529	HERRAMIENTAS, REFACCIONES Y ACCESORIOS MENORES	\$457,053.36	\$0.00	\$101489.00	\$0.00	\$558,542.36	\$0.00
D 531	SERVICIOS BÁSICOS	\$3,361,240.22	\$0.00	\$773,824.34	\$0.00	\$4,135,064.56	\$0.00
D 532	SERVICIOS DE ARRENDAMIENTO	\$469,685.60	\$0.00	\$93,937.12	\$0.00	\$563,622.72	\$0.00
D 533	SERVICIOS PROFESIONALES, CIENTÍFICOS Y TÉCNICOS Y OTROS SERVICIOS	\$644,919.90	\$0.00	\$174,217.68	\$0.00	\$819,137.58	\$0.00
D 534	SERVICIOS FINANCIEROS, BANCARIOS Y COMERCIALES	\$1,591,614.27	\$0.00	\$64,750.00	\$0.00	\$1,656,364.27	\$0.00
D 535	SERVICIOS DE INSTALACIÓN, REPARACIÓN, MANTENIMIENTO Y CONSERVACIÓN	\$4,073,251.93	\$0.00	\$1,066,987.18	\$0.00	\$5,140,239.11	\$0.00
D 536	SERVICIOS DE COMUNICACIÓN SOCIAL Y PUBLICIDAD	\$4,538,389.20	\$0.00	\$124,251.92	\$0.00	\$4,662,641.12	\$0.00
D 537	SERVICIOS DE TRASLADO Y VIÁTICOS	\$291,609.88	\$0.00	\$126,436.20	\$0.00	\$418,046.08	\$0.00
D 539	OTROS SERVICIOS GENERALES	\$3,028,984.73	\$0.00	\$524,254.79	\$0.00	\$3,553,239.52	\$0.00
D 5242	BECAS	\$83,370.80	\$0.00	\$16,674.18	\$0.00	\$100,044.96	\$0.00
D 5271	TRANSFERENCIAS POR OBLIGACIONES DE LEY	\$21939,32193	\$0.00	\$3,895,936.69	\$0.00	\$25,835,258.62	\$0.00
Sumas =>		\$358,239,239.43	\$358,239,239.43	\$11,449,963.71	\$11,449,963.71	\$403,813,549.64	\$403,813,549.64

 LIC. BRYANT ALEJANDRO GARCIA RAMIREZ
 FISCAL GENERAL DEL ESTADO DE COLIMA

 LIC. LUIS ALEJANDRO ALMARAZ ALCARAZ
 DIRECTOR GENERAL DE SERVICIOS ADMINISTRATIVOS.


II. INFORMACION PRESUPUESTARIA

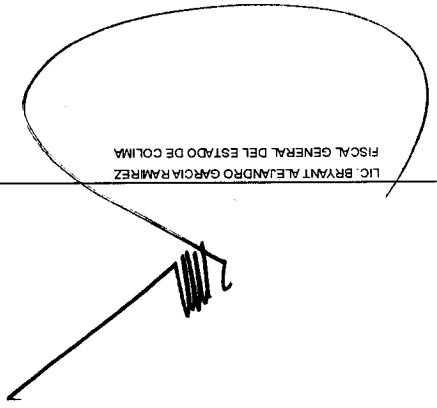
CUENTA PÚBLICA JUNIO 2024

FISCALIA GENERAL DEL ESTADO DE COLIMA
Estado Analítico de Ingresos
Del 1 de Enero al 30 de Junio de 2024

Ingresos del Poder Ejecutivo Federal o Estatal y de los Municipios	(1)	(2)	(3 = 1 + 2)	(4)	(5)	Ingresos excedentes	
						Recaudado	Diferencia
Impuestos	0	0	0	0	0	0	0
Cuentas y Aportaciones de Seguridad Social	0	0	0	0	0	0	0
Contribuciones de Mejoras	0	0	0	0	0	0	0
Derechos	0	0	0	0	0	0	0
Productos	0	0	0	0	0	0	0
Aprovechamientos	0	0	0	0	0	0	0
Ingresos por Venta de Bienes, Prestación de Servicios y Otros Ingresos	0	0	0	1,512,888	1,512,888	0	1,512,888
Participaciones, Aportaciones, Convenios, Fondos Distintos de Aportaciones	0	0	0	0	0	0	0
Incentivos Derivados de la Colaboración Fiscal y	0	0	0	0	0	0	0
Subvenciones, Pensiones y Jubilaciones	481,175,053	15,462,607	496,637,660	233,372,630	227,289,307	253,885,746	0
Ingresos derivados de financiamientos	0	0	0	0	0	0	0
Total	481,175,053	15,462,607	496,637,660	234,885,518	228,802,195	-253,885,746	-252,372,558

Estado Analítico de Ingresos Por Fuente de Financiamiento	(1)	(2)	(3 = 1 + 2)	(4)	(5)	Ingresos excedentes	
						Recaudado	Diferencia
Impuestos	0	0	0	0	0	0	0
Cuentas y Aportaciones de Seguridad Social	0	0	0	0	0	0	0
Contribuciones de Mejoras	0	0	0	0	0	0	0
Derechos	0	0	0	0	0	0	0
Productos	0	0	0	0	0	0	0
Aprovechamientos	0	0	0	0	0	0	0
Ingresos por Venta de Bienes, Prestación de Servicios y Otros Ingresos	0	0	0	1,512,888	1,512,888	0	1,512,888
Participaciones, Aportaciones, Convenios, Fondos Distintos de Aportaciones	0	0	0	0	0	0	0
Incentivos Derivados de la Colaboración Fiscal y	0	0	0	0	0	0	0
Subvenciones, Pensiones y Jubilaciones	481,175,053	15,462,607	496,637,660	233,372,630	227,289,307	253,885,746	0
Ingresos derivados de financiamientos	0	0	0	0	0	0	0
Total	481,175,053	15,462,607	496,637,660	234,885,518	228,802,195	-253,885,746	-252,372,558


 LIC. LUIS ALEJANDRO ALMARAZ ALCARAZ
 DIRECTOR GENERAL DE SERVICIOS ADMINISTRATIVOS


 LIC. BRYNATT ALEJANDRO GARCIA RAMIREZ
 FISCAL GENERAL DEL ESTADO DE COLIMA

Concepto	1	2	3 = (1+2)	4	5	6
Aprabado	Ampliaciones/ (Reducciones)	Egresos Modificado	Devengado	Pago	Subejercicio	
Servicios Personales	378,991,123	5,302,267	384,293,490	181,462,086	174,468,031	202,831,396
Remuneraciones al Personal de Carácter Permanente	132,419,784	568,615	132,988,399	62,319,212	62,319,212	70,669,187
Remuneraciones al Personal de Carácter Transitorio	25,701,122	0	25,701,122	14,488,397	14,488,397	11,212,725
Remuneraciones Adicionales y Especiales	105,836,129	-535,739	105,300,390	33,269,835	33,269,835	72,030,556
Seguridad Social	1,500,000	5,521,790	7,021,790	7,000,237	6,173	21,553
Otras Prestaciones Sociales y Económicas	107,749,768	-526,825	107,222,943	61,834,930	61,834,930	45,387,913
Previsiones	400,000	-339,453	61,044,867	0	1,014,079	1,014,079
Pago de Estímulos a Servidores Públicos	5,384,320	-339,453	5,044,867	2,549,484	2,549,484	2,495,384
Materiales y Suministros	34,828,010	-383,685	34,442,425	17,384,051	13,509,324	17,058,374
Materiales de Administración, Emisión de Documentos y Artículos Oficiales	3,810,000	-210,616	3,599,385	1,826,368	1,243,378	1,773,017
Materiales Primas y Materiales de Producción y Alimentos y Utensilios	1,340,000	397,396	1,737,396	1,436,392	943,587	301,004
Materiales y Artículos de Construcción y de Comercialización	0	0	0	0	0	0
Reparación	200,000	200,000	200,000	70,947	70,947	129,053
Productos Químicos, Farmacéuticos y de Laboratorio	2,460,000	-160,407	2,299,593	166,003	146,256	2,133,590
Combustibles, Lubricantes y Aditivos	22,672,010	0	22,672,010	13,313,356	10,697,571	9,358,654
Vestuario, Bienes, Prendas de Protección y Artículos Deportivos	60,000	10,615	70,615	12,443	12,443	58,172
Materiales y Suministros Para Seguridad	24,000	0	24,000	0	0	24,000
Herramientas, Relaciones y Accesorios	4,260,000	-420,574	3,839,426	558,542	392,742	3,280,884
Servicios Generales	27,317,351	13,222,423	40,539,774	20,948,355	18,010,766	19,591,419
Servicios Básicos	9,717,199	-331,200	9,385,999	4,135,065	4,057,905	5,250,934
Servicios de Arrendamiento	980,472	0	980,472	563,623	563,623	416,849
Servicios Profesionales, Científicos, Técnicos y Otros Servicios	1,087,321	81,200	1,168,521	819,138	644,920	349,383
Servicios Financieros, Bancarios y Comerciales	2,184,000	41,402	2,225,402	1,656,364	638,778	569,038
Servicios de Instalación, Reparación, Mantenimiento y Conservación	7,580,000	842,962	8,422,962	5,140,239	4,071,752	3,292,723
Servicios de Comunicación Social y Publicidad	580,000	11,724,221	12,304,221	4,662,641	4,625,889	7,641,580
Servicios de Tradado y Viajeros	747,294	40,000	787,294	418,046	368,862	369,248
Otros Servicios Generales	4,431,065	823,838	5,254,903	3,553,240	3,039,038	1,701,663
Otras Ayudas	38,618,700	-2,678,598	35,940,102	25,835,304	6,320,126	10,004,798
Transferencias, Asignaciones, Subsidios y Sector Público	0	0	0	0	0	0
Transferencias al Resto del Sector Público	0	0	0	0	0	0
Subsidios y Subvenciones	0	0	0	0	0	0
Ayudas Sociales	200,089	200,089	200,089	100,045	100,045	100,044
Pensiones y Jubilaciones	0	0	0	0	0	0
Transferencias a Fideicomisos, Mandatos y Otros Análogos	0	0	0	0	0	0
Transferencias a la Seguridad Social	38,418,611	-2,678,598	35,740,013	25,835,258	6,220,081	9,904,754
Donativos	0	0	0	0	0	0
Transferencias al Exterio	0	0	0	0	0	0
Bienes Muebles, Inmuebles e Intangibles	1,421,869	0	1,421,869	114,444	39,625	1,307,425
Mobiliario y Equipo de Administración	791,869	0	791,869	96,494	21,675	695,375
Mobiliario y Equipo Educativo y Recreativo	0	0	0	0	0	0
Equipo e Instrumental Médico y de Laboratorio	0	0	0	0	0	0
Vehículos y Equipo de Transporte	530,000	0	530,000	0	0	530,000
Equipo de Defensa y Seguridad	0	0	0	0	0	0
Maquinaria, Otros Equipos y Herramientas	100,000	0	100,000	17,950	17,950	82,050
Activos Intangibles	0	0	0	0	0	0
Bienes Inmuebles	0	0	0	0	0	0


FISCALIA GENERAL DEL ESTADO DE COLIMA
Estado Analítico del Ejercicio del Presupuesto de Egresos
Clasificación Económica (por Tipo de Gasto)
Del 1 de Enero al 30 de Junio de 2024

Egresos	Total del Gasto					
	Subejercicio	6 = (3-4)	5	4	3 = (1+2)	2
Consejo	1	2	3	4	5	6
Ampliaciones/ (Reducciones)	18,141,205	1,421,869	459,475,778	114,444	219,894,546	239,581,232
Modificado	0	1,421,869	459,475,778	114,444	219,894,546	239,581,232
Devengado	0	1,421,869	459,475,778	114,444	219,894,546	239,581,232
Pagado	0	39,625	206,085,766	0	206,085,766	206,085,766
Subejercicio	0	1,307,425	239,581,232	0	239,581,232	239,581,232
Participaciones	0	0	0	0	0	0
Pensiones y Jubilaciones	38,418,611	1,421,869	459,475,778	25,835,259	219,894,546	239,581,232
Amortización de la Deuda y Disminución de Pasivos	0	0	0	0	0	0
Gasto de Capital	441,334,573	1,421,869	459,475,778	114,444	219,894,546	239,581,232
Gasto Corriente	441,334,573	1,421,869	459,475,778	114,444	219,894,546	239,581,232
Total del Gasto	481,176,063	16,462,607	496,637,660	245,844,249	212,346,472	260,793,411

LIC. LUIS ALEJANDRO ALVARAZ ALCARAZ
DIRECTOR GENERAL DE SERVICIOS ADMINISTRATIVOS




LIC. BRYANT ALEJANDRO GARCIA RAMIREZ
FISCAL GENERAL DEL ESTADO DE COLIMA



Cuenta Pública 2024
FISCALIA GENERAL DEL ESTADO DE COLIMA
Estado Analítico del Ejercicio del Presupuesto de Egresos
Clasificación Administrativa
Del 1 de Enero al 30 de Junio de 2024

Concepto	Egresos					
	Aprobado 1	Ampliaciones/ (Reducciones) 2	Modificado 3 = (1+2)	Devengado 4	Pagado 5	Subejercicio 6 = (3-4)
Sin Ramo/Dependencia	481,175,053	15,462,607	496,637,660	245,844,249	212,345,472	250,793,411
FISCALIA GENERAL DEL ESTADO DE COLIMA	481,175,053	15,462,607	496,637,660	245,844,249	212,345,472	250,793,411
Total del Gasto	481,175,053	15,462,607	496,637,660	245,844,249	212,345,472	250,793,411



 LIC. BRYANT ALEJANDRO GARCIA RAMIREZ
 FISCAL GENERAL DEL ESTADO DE COLIMA


 LIC. LUIS ALEJANDRO ALMARAZ ALCARAZ
 DIRECTOR GENERAL DE SERVICIOS ADMINISTRATIVOS.


FISCALIA GENERAL DEL ESTADO DE COLIMA
Estado Analítico del Ejercicio del Presupuesto de Egresos
Clasificación Funcional (Finalidad y Función)
Del 1 de Enero al 30 de Junio de 2024

Concepto	1	2	3 = (1+2)	4	5	6 = (3+4)
Aprobado	Ampliaciones/ (Reducciones)	Modificado	Devengado	Pagado	Subterfugio	
Gobierno	481,175,053	15,462,607	496,637,660	245,844,249	212,345,472	250,793,411
Legislación						
Justicia						
Coordinación de la Política de Gobierno						
Relaciones Exteriores						
Asuntos Financieros y Hacendados						
Seguridad Nacional						
Asuntos de Orden Público y de Seguridad Interior						
Otros Servicios Generales						
Desarrollo Social						
Protección Ambiental						
Vivienda y Servicios a la Comunidad						
Salud						
Recreación, Cultura y Otras Manifestaciones Sociales						
Educación						
Protección Social						
Otros Asuntos Sociales						
Desarrollo Económico						
Asuntos Económicos, Comerciales y Laborales en General						
Agricultura, Silvicultura, Pesca y Caza						
Combustibles y Energía						
Minería, Manufacturas y Construcción						
Transporte						
Comunicaciones						
Turismo						
Ciencia, Tecnología e Innovación						
Otras Industrias y Otros Asuntos Económicos						
Otras no Clasificadas en Funciones Anteriores						
Transacciones de la Deuda Pública / Costo Financiero de la Deuda						
Transferencias, Participaciones y Aportaciones entre Diferentes Niveles y						
Ordenes de Gobierno						
Saneamiento del Sistema Financiero						
Aduanas de Ejercicios Fiscales Anteriores						
Total del Gasto	481,175,053	15,462,607	496,637,660	245,844,249	212,345,472	250,793,411

LIC. LUIS ALEJANDRO GARCIA RAMIREZ
DIRECTOR GENERAL DE SERVICIOS ADMINISTRATIVOS




LIC. BRYANT ALEJANDRO GARCIA RAMIREZ
FISCAL GENERAL DEL ESTADO DE COLIMA




FISCALIA GENERAL DEL ESTADO DE COLIMA
Gasto por Categoría Programática
Del 1 de Enero al 30 de Junio de 2024

Concepto	1 Aprobado	2 Ampliaciones (Reducciones)	3 = (1+2) Modificado	4 Devenido	5 Pagado	6 = (3-4) Subejercicio
Programas	481,175,053	15,462,607	496,637,660	496,637,660	212,345,472	284,292,188
Subsidios: Sector Social y Privado o Entidades Federativas y Municipios	0	0	0	0	0	0
Sujeto a Reglas de Operación	0	0	0	0	0	0
Otros Subsidios	0	0	0	0	0	0
Desempeño de las Funciones	481,175,053	15,462,607	496,637,660	496,637,660	212,345,472	284,292,188
Prestación de Servicios Públicos	481,175,053	15,462,607	496,637,660	496,637,660	212,345,472	284,292,188
Provisión de Bienes Públicos	0	0	0	0	0	0
Planeación, seguimiento y evaluación de políticas públicas	0	0	0	0	0	0
Promoción y fomento	0	0	0	0	0	0
Regulación y supervisión	0	0	0	0	0	0
Funciones de las Fuerzas Armadas (Únicamente Gobierno Federal)	0	0	0	0	0	0
Específicos	0	0	0	0	0	0
Proyectos de Inversión	0	0	0	0	0	0
Administrativos y de Apoyo	0	0	0	0	0	0
Apoyo al proceso presupuestario y para mejorar la eficiencia institucional	0	0	0	0	0	0
Apoyo a la función pública y al mejoramiento de la gestión	0	0	0	0	0	0
Operaciones ajenas	0	0	0	0	0	0
Compromisos	0	0	0	0	0	0
Obligaciones de cumplimiento de resolución jurisdiccional	0	0	0	0	0	0
Desastres Naturales	0	0	0	0	0	0
Obligaciones	0	0	0	0	0	0
Pensiones y jubilaciones	0	0	0	0	0	0
Aportaciones a la seguridad social	0	0	0	0	0	0
Aportaciones a fondos de inversión y reestructura de	0	0	0	0	0	0
Programas de Gasto Federalizado (Gobierno Federal)	0	0	0	0	0	0
Gasto Federalizado	0	0	0	0	0	0
Participaciones a entidades federales y municipios	0	0	0	0	0	0
Costo financiero, deuda o apoyos a deudores y ahorradores de la banca	0	0	0	0	0	0
Aduos de ejercicios fiscales anteriores	0	0	0	0	0	0
Total del Gasto	481,175,053	15,462,607	496,637,660	496,637,660	212,345,472	284,292,188

LIC. LUIS ALVARO ALMIRAZ ALCARAZ
DIRECTOR GENERAL DE SERVICIOS ADMINISTRATIVOS





LIC. BRYANT ALEJANDRO GARCIA RAMIREZ
FISCAL GENERAL DEL ESTADO DE COLIMA



FISCALIA GENERAL DEL ESTADO DE COLIMA
Endeudamiento Neto
Del 1 de Enero al 30 de Junio de 2024

Identificación de Crédito o Instrumento	Contratación / Colocación	Amortización	Endeudamiento Neto
	A	B	C = A - B
Créditos Bancarios			
			0
			0
			0
			0
			0
			0
			0
			0
			0
			0
Total Créditos Bancarios	0	0	0
Otros Instrumentos de Deuda			
			0
			0
			0
			0
			0
			0
			0
			0
			0
			0
Total Otros Instrumentos de Deuda	0	0	0
TOTAL	0	0	0


 LIC. BRYANT ALEJANDRO GARCIA RAMIREZ
 FISCAL GENERAL DEL ESTADO DE COLIMA


 LIC. LUIS ALEJANDRO ALMARAZ ALCARAZ
 DIRECTOR GENERAL DE SERVICIOS ADMINISTRATIVOS.

FISCALIA GENERAL DEL ESTADO DE COLIMA
Intereses de la Deuda
Del 1 de Enero al 30 de Junio de 2024

Identificación de Crédito o Instrumento	Devengado	Pagado
Créditos Bancarios		
Total de intereses de Créditos Bancarios	0	0
Otros Instrumentos de Deuda		
Total de intereses de Otros Instrumentos de Deuda	0	0
TOTAL	0	0

LIC. BRYANT ALEJANDRO GARCIA RAMIREZ
FISCAL GENERAL DEL ESTADO DE COLIMA

LIC. LUIS ALEJANDRO ALMARAZ ALCARAZ
DIRECTOR GENERAL DE SERVICIOS ADMINISTRATIVOS.

FISCALIA GENERAL DEL ESTADO DE COLIMA
Indicadores de Postura Fiscal
Del 1 de Enero al 30 de Junio de 2024
(Cifras en pesos)

Concepto	Estimado/Aprobado	Devengado	Recaudado/Pagado
I. Ingresos Presupuestarios	481,175,053	234,885,518	228,802,195
1. Ingresos del Gobierno de la Entidad Federativa	481,175,053	234,885,518	228,802,195
2. Ingresos del Sector Paraestatal	0	0	0
II. Egresos Presupuestarios	481,175,053	245,844,249	212,345,472
3. Egresos del Gobierno de la Entidad Federativa	481,175,053	245,844,249	212,345,472
4. Egresos del Sector Paraestatal	0	0	0
III. Balance Presupuestario (Superávit o Déficit) (III = I - II)	0	-10,958,731	16,456,723

Concepto	Estimado/Aprobado	Devengado	Recaudado/Pagado
III. Balance presupuestario (Superávit o Déficit)	0	-10,958,731	16,456,723
IV. Intereses, Comisiones y Gastos de la Deuda	0	0	0
V. Balance Primario (Superávit o Déficit) (V= III + IV)	0	-10,958,731	16,456,723

Concepto	Estimado/Aprobado	Devengado	Recaudado/Pagado
A. Financiamiento	0	0	0
B. Amortización de la deuda	0	0	0
C. Financiamiento Neto	0	0	0

LIC. BRYANT ALEJANDRO GARCIA RAMIREZ
FISCAL GENERAL DEL ESTADO DE COLIMA

LIC. LUIS ALEJANDRO ALMARAZ ALCARAZ
DIRECTOR GENERAL DE SERVICIOS ADMINISTRATIVOS.

CUENTA PÚBLICA JUNIO 2024

III. **FORMATOS DE LA LEY DE DISCIPLINA FINANCIERA**

FISCALÍA GENERAL DEL ESTADO DE COLIMA (a)					
Estado de Situación Financiera Detallado - LDF					
Al 31 de diciembre de 2023 y al 30 de junio de 2024 (b)					
(Miles de Pesos)					
Concepto (c)	2024 (d)	31 de diciembre de 2023 (e)	Concepto (c)	2024 (d)	31 de diciembre de 2023 (e)
ACTIVO			PASIVO		
Activo Circulante			Activo Circulante		
a. Efectivo y Equivalentes (a=a1+a2+a3+a4+a5+a6+a7)	43,217,085	43,394,230	a. Cuentas por Pagar a Corto Plazo (a=a1+a2+a3+a4+a5+a6+a7+a8+a9)	195,463,462	178,596,088
a1) Efectivo	20,000	0	a1) Servicios Personales por Pagar a Corto Plazo	40,390,834	33,618,649
a2) Bancos/Tesorería	43,197,064	43,394,230	a2) Proveedores por Pagar a Corto Plazo	10,383,596	11,884,603
a3) Bancos/Depositos y Otros	0	0	a3) Contratos por Obras Públicas por Pagar a Corto Plazo	0	0
a4) Inversiones Temporales (Hasta 3 meses)	0	0	a4) Participaciones y Aportaciones por Pagar a Corto Plazo	0	0
a5) Fondos con Afectación Específica	0	0	a5) Transferencias Otorgadas por Pagar a Corto Plazo	67,328,398	58,756,670
a6) Depósitos de Fondos de Terceros en Garantía y/o Administración	0	0	a6) Intereses, Comisiones y Otros Gastos de la Deuda Pública por Pagar a Corto Plazo	0	0
a7) Otros Efectivos y Equivalentes	0	0	a7) Retenciones y Contribuciones por Pagar a Corto Plazo	77,354,533	74,218,045
b. Derechos a Recibir Efectivo o Equivalentes (b=b1+b2+b3+b4+b5+b6+b7)	93,042,427	86,956,588	a8) Devoluciones de la Ley de Ingresos por Pagar a Corto Plazo	0	0
b1) Inversiones Financieras de Corto Plazo	0	0	a9) Otras Cuentas por Pagar a Corto Plazo	6,100	6,100
b2) Cuentas por Cobrar a Corto Plazo	82,836,858	86,853,535	b. Documentos por Pagar a Corto Plazo (b=b1+b2+b3)	0	0
b3) Deudores Diversos por Cobrar a Corto Plazo	100,790	96,665	b1) Documentos Comerciales por Pagar a Corto Plazo	0	0
b4) Ingresos por Recuperar a Corto Plazo	0	0	b2) Documentos con Contratos por Obras Públicas por Pagar a Corto Plazo	0	0
b5) Deudores por Anticipo de la Tesorería a Corto Plazo	0	0	b3) Otros Documentos por Pagar a Corto Plazo	0	0
b6) Préstamos Otorgados a Corto Plazo	0	0	c. Porción a Corto Plazo de la Deuda Pública a Largo Plazo (c=c1+c2)	0	0
b7) Otros Derechos a Recibir Efectivo o Equivalentes a Corto Plazo	4,779	5,398	c1) Porción a Corto Plazo de la Deuda Pública	0	0
c. Derechos a Recibir Bienes o Servicios (c=c1+c2+c3+c4+c5)	27,226	27,226	c2) Porción a Corto Plazo de Arrendamiento Financiero	0	0
c1) Anticipo a Proveedores por Adquisición de Bienes y Prestación de Servicios a Corto Plazo	27,226	27,226	d. Títulos y Valores a Corto Plazo	0	0
c2) Anticipo a Proveedores por Adquisición de Bienes Inmuebles y Muebles a Corto Plazo	0	0	e. Pasivos Diferidos a Corto Plazo (e=e1+e2+e3)	0	0
c3) Anticipo a Proveedores por Adquisición de Bienes Intangibles a Corto Plazo	0	0	e1) Ingresos Cobrados por Adelantado a Corto Plazo	0	0
c4) Anticipo a Contratistas por Obras Públicas a Corto Plazo	0	0	e2) Intereses Cobrados por Adelantado a Corto Plazo	0	0
c5) Otros Derechos a Recibir Bienes o Servicios a Corto Plazo	0	0	e3) Otros Pasivos Diferidos a Corto Plazo	0	0
d. Inventarios (d=d1+d2+d3+d4+d5)	0	0	f. Fondos y Bienes de Terceros en Garantía y/o Administración a Corto Plazo (f=f1+f2+f3+f4+f5+f6)	0	0
d1) Inventario de Mercancías para Venta	0	0	f1) Fondos en Garantía a Corto Plazo	0	0
d2) Inventario de Mercancías Terminadas	0	0	f2) Fondos en Administración a Corto Plazo	0	0
d3) Inventario de Mercancías en Proceso de Elaboración	0	0	f3) Fondos Contingentes a Corto Plazo	0	0
d4) Inventario de Materias Primas, Materiales y Suministros para Producción	0	0	f4) Fondos de Fideicomisos, Mandatos y Contratos Análogos a Corto Plazo	0	0
d5) Bienes en Tránsito	0	0	f5) Otros Fondos de Terceros en Garantía y/o Administración a Corto Plazo	0	0
e. Almacenes	0	0	f6) Valores y Bienes en Garantía a Corto Plazo	0	0
f. Estimación por Pérdida o Deterioro de Activos Circulantes (f=f1+f2)	0	0	g. Provisiones a Corto Plazo (g=g1+g2+g3)	0	0
f1) Estimaciones para Cuentas Incoobrables por Derechos a Recibir Efectivo o Equivalentes	0	0	g1) Provisión para Demandas y Juicios a Corto Plazo	0	0
f2) Estimación por Deterioro de Inventarios	0	0	g2) Provisión para Contingencias a Corto Plazo	0	0
g. Otros Activos Circulantes (g=g1+g2+g3+g4)	79,898	79,898	g3) Otras Provisiones a Corto Plazo	0	0
g1) Valores en Garantía	79,898	79,898	h. Otros Pasivos a Corto Plazo (h=h1+h2+h3)	0	0
g2) Bienes en Garantía (excluye depósitos de fondos)	0	0	h1) Ingresos por Clasificar	0	0
g3) Bienes Derivados de Embargos, Decomisos, Aseguramientos y Dación en Pago	0	0	h2) Recaudación por Participar	0	0
g4) Adquisición con Fondos de Terceros	0	0	h3) Otros Pasivos Circulantes	0	0
IA. Total de Activos Circulantes (IA = a + b + c + d + e + f + g)	136,366,615	130,457,952	IIA. Total de Pasivos Circulantes (IIA = a + b + c + d + e + f + g + h)	195,463,462	178,596,088
Activo No Circulante			Pasivo No Circulante		
a. Inversiones Financieras a Largo Plazo	0	0	a. Cuentas por Pagar a Largo Plazo	0	0
b. Derechos a Recibir Efectivo o Equivalentes a Largo Plazo	0	0	b. Documentos por Pagar a Largo Plazo	0	0
c. Bienes Inmuebles, Infraestructura y Construcciones en Proceso	9,029,055	9,029,055	c. Deuda Pública a Largo Plazo	0	0
d. Bienes Muebles	12,688,075	12,573,631	d. Pasivos Diferidos a Largo Plazo	0	0
e. Activos Intangibles	0	0	e. Fondos y Bienes de Terceros en Garantía y/o Administración a Largo Plazo	0	0
f. Depreciación, Deterioro y Amortización Acumulada de Bienes	-369,456	-369,456	f. Provisiones a Largo Plazo	0	0
g. Activos Diferidos	0	0	IIIB. Total de Pasivos No Circulantes (IIIB = a + b + c + d + e + f)	0	0
h. Estimación por Pérdida o Deterioro de Activos no Circulantes	0	0	II. Total del Pasivo (II = IIA + IIIB)	195,463,462	178,596,088
i. Otros Activos no Circulantes	0	0	HACIENDA PÚBLICA/PATRIMONIO		
IB. Total de Activos No Circulantes (IB = a + b + c + d + e + f + g + h + i)	20,807,680	20,693,236	IIIA. Hacienda Pública/Patrimonio Contribuido (IIIA = a + b + c)		
I. Total del Activo (I = IA + IB)	157,174,295	151,151,188	a. Aportaciones	7,800,000	7,800,000
			b. Donaciones de Capital	7,800,000	7,800,000
			c. Actualización de la Hacienda Pública/Patrimonio	0	0
			IIIB. Hacienda Pública/Patrimonio Generado (IIIB = a + b + c + d + e)	-16,629,157	-16,244,439
			a. Resultados del Ejercicio (Ahorro/ Desahorro)	-10,644,287	-5,076,446
			b. Resultados de Ejercicios Anteriores	-21,626,710	-16,532,264
			c. Revalúos	0	0
			d. Reservas	0	0
			e. Rectificaciones de Resultados de Ejercicios Anteriores	-10,626,170	-10,616,729
			IIIC. Exceso o Insuficiencia en la Actualización de la Hacienda Pública/Patrimonio (IIIC = a + b)	0	0
			a. Resultado por Posición Monetaria	0	0
			b. Resultado por Tenencia de Activos no Monetarios	0	0
			III. Total Hacienda Pública/Patrimonio (III = IIIA + IIIB + IIIC)	-36,240,187	-27,444,645
			IV. Total del Pasivo y Hacienda Pública/Patrimonio (IV = II + III)	157,174,295	151,151,188

LIC. BRYANT ALEJANDRO GARCÍA RAMÍREZ
FISCAL GENERAL DEL ESTADO DE COLIMA

LIC. ALEJANDRO ALHARAZ ALCARAZ
DIRECTOR GENERAL DE SERVICIOS ADMINISTRATIVOS

FISCALIA GENERAL DEL ESTADO DE COLIMA (a)							
Informe Analítico de la Deuda Pública y Otros Pasivos - LDF							
Del 1 de Enero al 30 de Junio de 2024 (b)							
(PESOS)							
Denominación de la Deuda Pública y Otros Pasivos	Saldo al 31 de diciembre de 2023 (d)	Disposiciones del Periodo (e)	Amortizaciones del Periodo (f)	Revaluaciones, Reclasificaciones y Otros Ajustes (g)	Saldo Final del Periodo (h)	Pago de Intereses del Periodo (i)	Pago de Comisiones y demás costos asociados durante el Periodo (j)
(c)	(d)	(e)	(f)	(g)	h=d+e-f+g	(i)	(j)
1. Deuda Pública (1=A+B)	0	0	0	0	0	0	0
A. Corto Plazo (A=a1+a2+a3)	0	0	0	0	0	0	0
a1) Instituciones de Crédito	0	0	0	0	0	0	0
a2) Títulos y Valores	0	0	0	0	0	0	0
a3) Arrendamientos Financieros	0	0	0	0	0	0	0
B. Largo Plazo (B=b1+b2+b3)	0	0	0	0	0	0	0
b1) Instituciones de Crédito	0	0	0	0	0	0	0
b2) Títulos y Valores	0	0	0	0	0	0	0
b3) Arrendamientos Financieros	0	0	0	0	0	0	0
2. Otros Pasivos	178,596,068				195,463,462		
3. Total de la Deuda Pública y Otros Pasivos	178,596,068	0	0	0	195,463,462	0	0
4. Deuda Contingente 1 (Informativo)	0	0	0	0	0	0	0
A. Deuda Contingente 1					0		
B. Deuda Contingente 2					0		
C. Deuda Contingente XX					0		
5. Valor de Instrumentos Bono Cupón Cero 2 (Informativo)	0	0	0	0	0	0	0
A. Instrumento Bono Cupón Cero 1					0		
B. Instrumento Bono Cupón Cero 2					0		
C. Instrumento Bono Cupón Cero XX					0		

1 Se refiere a cualquier Financiamiento sin fuente o garantía de pago definida, que sea asumida de manera solidaria o subsidiaria por las Entidades Federativas con sus M unicipios, organismos descentralizados y empresas de participación estatal mayoritaria y fideicomisos, locales o municipales, y por los M unicipios con sus respectivos organismos descentralizados y empresas de participación municipal mayoritaria

2 Se refiere al valor del Bono Cupón Cero que respalda el pago de los créditos asociados al mismo (Activo).

Obligaciones a Corto Plazo (k)	Monto Contratado (l)	Plazo Pactado (m)	Tasa de Interés (n)	Comisiones y Costos Relacionados (o)	Tasa Efectiva (p)
6. Obligaciones a Corto Plazo (Informativo)	0	0	0	0	0
A. Crédito 1					
B. Crédito 2					
C. Crédito XX					

LIC. BRYANT ALEJANDRO GARCIA RAMIREZ
FISCAL GENERAL DEL ESTADO DE COLIMA

LIC. LUIS ALEJANDRO ALMARAZ ALCARAZ
DIRECTOR GENERAL DE SERVICIOS ADMINISTRATIVOS

FISCALÍA GENERAL DEL ESTADO DE COLIMA (a)										
Informe Analítico de Obligaciones Diferentes de Financiamientos - LDF										
Del 1 de Enero al 30 de Junio de 2024 (b)										
(PESOS)										
Denominación de las Obligaciones Diferentes de Financiamiento	Fecha del Contrato	Fecha de Inicio de operación del proyecto	Fecha de vencimiento	Monto de la Inversión pactado	Plazo pactado	Monto promedio mensual del pago de la contraprestación	Monto promedio mensual del pago de la contraprestación correspondiente al pago de Inversión	Monto pagado de la Inversión al XX de XXXX de 20XX	Monto pagado de la Inversión actualizado al XX de XXXX de 20XX	Saldo pendiente por pagar de la inversión al XX de XXXX de 20XX
(c)	(d)	(e)	(f)	(g)	(h)	(i)	(j)	(k)	(l)	(m = g - l)
A. Asociaciones Público Privadas (APP's) (A=a+b+c+d)	0	0	0	0	0	0	0	0	0	0
a) APP 1										0
b) APP 2										0
c) APP 3										0
d) APP XX										0
B. Otros Instrumentos (B=a+b+c+d)	0	0	0	0	0	0	0	0	0	0
a) Otro Instrumento 1										0
b) Otro Instrumento 2										0
c) Otro Instrumento 3										0
d) Otro Instrumento XX										0
C. Total de Obligaciones Diferentes de Financiamiento (C=A+B)	0	0	0	0	0	0	0	0	0	0

LIC. BRYANT ALEJANDRO GARCÍA RAMÍREZ
FISCAL GENERAL DEL ESTADO DE COLIMA

LIC. LUIS ALEJANDRO ALMARAZ ALCARAZ
DIRECTOR GENERAL DE SERVICIOS ADMINISTRATIVOS.

FISCALIA GENERAL DEL ESTADO DE COLIMA (a)
Balance Presupuestario - LDF
Del 1 de Enero al 30 de Junio de 2024 (b)
(PESOS)

Concepto (c)	Estimado/ Aprobado (d)	Devengado	Recaudado/ Pagado
A. Ingresos Totales (A = A1+A2+A3)	481,175,053	234,885,518	228,802,195
A1. Ingresos de Libre Disposición	0	1,512,888	1,512,888
A2. Transferencias Federales Etiquetadas	481,175,053	233,372,630	227,289,307
A3. Financiamiento Neto	0	0	0
B. Egresos Presupuestarios¹ (B = B1+B2)	481,175,053	245,844,249	212,345,472
B1. Gasto No Etiquetado (sin incluir Amortización de la Deuda Pública)	481,175,053	245,844,249	212,345,472
B2. Gasto Etiquetado (sin incluir Amortización de la Deuda Pública)			
C. Remanentes del Ejercicio Anterior (C = C1 + C2)	0	0	0
C1. Remanentes de Ingresos de Libre Disposición aplicados en el periodo			
C2. Remanentes de Transferencias Federales Etiquetadas aplicados en el periodo			
I. Balance Presupuestario (I = A - B + C)	0	-10,958,731	16,456,723
II. Balance Presupuestario sin Financiamiento Neto (II = I - A3)	0	-10,958,731	16,456,723
III. Balance Presupuestario sin Financiamiento Neto y sin Remanentes del Ejercicio Anterior (III = II - C)	0	-10,958,731	16,456,723

Concepto	Aprobado	Devengado	Pagado
E. Intereses, Comisiones y Gastos de la Deuda (E = E1+E2)	0	0	0
E1. Intereses, Comisiones y Gastos de la Deuda con Gasto No Etiquetado			
E2. Intereses, Comisiones y Gastos de la Deuda con Gasto Etiquetado			
IV. Balance Primario (IV = III + E)	0	-10,958,731	16,456,723

Concepto	Estimado/ Aprobado	Devengado	Recaudado/ Pagado
F. Financiamiento (F = F1 + F2)	0	0	0
F1. Financiamiento con Fuente de Pago de Ingresos de Libre Disposición			
F2. Financiamiento con Fuente de Pago de Transferencias Federales Etiquetadas			
G. Amortización de la Deuda (G = G1 + G2)	0	0	0
G1. Amortización de la Deuda Pública con Gasto No Etiquetado			
G2. Amortización de la Deuda Pública con Gasto Etiquetado			
A3. Financiamiento Neto (A3 = F - G)	0	0	0

Concepto	Estimado/ Aprobado	Devengado	Recaudado/ Pagado
A1. Ingresos de Libre Disposición	0	1,512,888	1,512,888
A3.1 Financiamiento Neto con Fuente de Pago de Ingresos de Libre Disposición (A3.1 = F1 - G1)	0	0	0
F1. Financiamiento con Fuente de Pago de Ingresos de Libre Disposición	0	0	0
G1. Amortización de la Deuda Pública con Gasto No Etiquetado	0	0	0
B1. Gasto No Etiquetado (sin incluir Amortización de la Deuda Pública)	481,175,053	245,844,249	212,345,472
C1. Remanentes de Ingresos de Libre Disposición aplicados en el periodo	0	0	0
V. Balance Presupuestario de Recursos Disponibles (V = A1 + A3.1 - B1 + C1)	-481,175,053	-244,331,361	-210,832,584
VI. Balance Presupuestario de Recursos Disponibles sin Financiamiento Neto (VI = V - A3.1)	-481,175,053	-244,331,361	-210,832,584

Concepto	Estimado/ Aprobado	Devengado	Recaudado/ Pagado
A2. Transferencias Federales Etiquetadas	481,175,053	233,372,630	227,289,307
A3.2 Financiamiento Neto con Fuente de Pago de Transferencias Federales Etiquetadas (A3.2 = F2 - G2)	0	0	0
F2. Financiamiento con Fuente de Pago de Transferencias Federales Etiquetadas	0	0	0
G2. Amortización de la Deuda Pública con Gasto Etiquetado	0	0	0
B2. Gasto Etiquetado (sin incluir Amortización de la Deuda Pública)	0	0	0
C2. Remanentes de Transferencias Federales Etiquetadas aplicados en el periodo		0	0
VII. Balance Presupuestario de Recursos Etiquetados (VII = A2 + A3.2 - B2 + C2)	481,175,053	233,372,630	227,289,307
VIII. Balance Presupuestario de Recursos Etiquetados sin Financiamiento Neto (VIII = VII - A3.2)	481,175,053	233,372,630	227,289,307



LIC. BRYANT ALEJANDRO GARCIA RAMIREZ
FISCAL GENERAL DEL ESTADO DE COLIMA



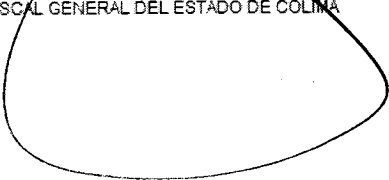
LIC. LUIS ALEJANDRO ALMARAZ ALCARAZ
DIRECTOR GENERAL DE SERVICIOS ADMINISTRATIVOS

FISCALIA GENERAL DEL ESTADO DE COLIMA (a)						
Estado Analítico de Ingresos Detallado - LDF						
Del 1 de Enero al 30 de Junio de 2024 (b)						
(PESOS)						
Concepto (c)	Ingreso					Diferencia (a)
	Estimado (d)	Ampliaciones/ (Reducciones)	Modificado	Devengado	Recaudado	
Ingresos de Libre Disposición						
A. Impuestos			0			0
B. Cuotas y Aportaciones de Seguridad Social			0			0
C. Contribuciones de Mejoras			0			0
D. Derechos			0			0
E. Productos			0			0
F. Aprovechamientos			0			0
G. Ingresos por Ventas de Bienes y Prestación Servicios	0	0	0	1,512,888	1,512,888	1,512,888
H. Participaciones	0	0	0	0	0	0
(H=h1+h2+h3+h4+h5+h6+h7+h8+h9+h10+h11)			0			0
h1) Fondo General de Participaciones			0			0
h2) Fondo de Fomento Municipal			0			0
h3) Fondo de Fiscalización y Recaudación			0			0
h4) Fondo de Compensación			0			0
h5) Fondo de Extracción de Hidrocarburos			0			0
h6) Impuesto Especial Sobre Producción y Servicios			0			0
h7) 0.136% de la Recaudación Federal Participable			0			0
h8) 3.17% Sobre Extracción de Petróleo			0			0
h9) Gasolinas y Diésel			0			0
h10) Fondo del Impuesto Sobre la Renta			0			0
h11) Fondo de Estabilización de los Ingresos de las Entidades Federativas			0			0
I. Incentivos Derivados de la Colaboración Fiscal (I=i1+i2+i3+i4+i5)	0	0	0	0	0	0
i1) Tenencia o Uso de Vehículos			0			0
i2) Fondo de Compensación ISAN			0			0
i3) Impuesto Sobre Automóviles Nuevos			0			0
i4) Fondo de Compensación de Repecos-Intermedios			0			0
i5) Otros Incentivos Económicos			0			0
J. Transferencias y Asignaciones			0			0
K. Convenios	0	0	0	0	0	0
k1) Otros Convenios y Subsidios			0			0
L. Otros Ingresos de Libre Disposición (L=l1+l2)	0	0	0	0	0	0
l1) Participaciones en Ingresos Locales			0			0
l2) Otros Ingresos de Libre Disposición			0			0
I. Total de Ingresos de Libre Disposición (I=A+B+C+D+E+F+G+H+I+J+K+L)	0	0	0	1,512,888	1,512,888	1,512,888
Ingresos Excedentes de Ingresos de Libre Disposición						
Transferencias Federales Etiquetadas						
A. Aportaciones (A=a1+a2+a3+a4+a5+a6+a7+a8)	0	0	0	0	0	0
a1) Fondo de Aportaciones para la Nómina Educativa y Gasto Operativo			0			0
a2) Fondo de Aportaciones para los Servicios de Salud			0			0
a3) Fondo de Aportaciones para la Infraestructura Social			0			0
a4) Fondo de Aportaciones para el Fortalecimiento de los Municipios y de las Demarcaciones Territoriales del Distrito Federal			0			0
a5) Fondo de Aportaciones Múltiples			0			0
a6) Fondo de Aportaciones para la Educación Tecnológica y de Adultos			0			0
a7) Fondo de Aportaciones para la Seguridad Pública de los Estados y del Distrito Federal			0			0
a8) Fondo de Aportaciones para el Fortalecimiento de las Entidades Federativas			0			0
B. Convenios (B=b1+b2+b3+b4)	0	0	0	0	0	0
b1) Convenios de Protección Social en Salud			0			0
b2) Convenios de Descentralización			0			0
b3) Convenios de Reasignación			0			0
b4) Otros Convenios y Subsidios			0			0
C. Fondos Distintos de Aportaciones (C=c1+c2)	0	0	0	0	0	0
c1) Fondo para Entidades Federativas y Municipios Productores de Hidrocarburos			0			0
c2) Fondo Minero			0			0
D. Transferencias, Asignaciones, Subsidios y Subvenciones, y Pensiones y Jubilaciones	481,175,053	15,462,607	496,637,660	233,372,630	227,289,307	-253,685,744
E. Otras Transferencias Federales Etiquetadas			0			0

II. Total de Transferencias Federales Etiquetadas (II = A + B + C + D + E)	481,175,053	15,462,607	496,637,660	233,372,630	227,289,307	-253,885,746
III. Ingresos Derivados de Financiamientos (III = A)	0	0	0	0	0	0
A. Ingresos Derivados de Financiamientos			0			0
IV. Total de Ingresos (IV = I + II + III)	481,175,053	15,462,607	496,637,660	234,885,518	228,802,195	-252,372,858
Datos Informativos						
1. Ingresos Derivados de Financiamientos con Fuente de Pago de Ingresos de Libre Disposición			0			0
2. Ingresos Derivados de Financiamientos con Fuente de Pago de Transferencias Federales Etiquetadas			0			0
3. Ingresos Derivados de Financiamientos (3 = 1 + 2)	0	0	0	0	0	0



LIC. BRYANT ALEJANDRO GARCIA RAMIREZ
FISCAL GENERAL DEL ESTADO DE COLIMA




LIC. LUIS ALEJANDRO ALMARAZ ALCARAZ
DIRECTOR GENERAL DE SERVICIOS ADMINISTRATIVOS

FISCALIA GENERAL DEL ESTADO DE COLIMA (a) Estado Analítico del Ejercicio del Presupuesto de Egresos Detallado - LDF Clasificación por Objeto del Gasto (Capital y Concepto) Del 1 de Enero al 30 de Junio de 2024 (b) (PESOS)						
Concepto (c)	Egresos					Subejercicio (e)
	Aprobado (d)	Ampliaciones/ (Reducciones)	Modificado	Devengado	Pagado	
I. Gasto No Etiquetado (I=A+B+C+D+E+F+G+H+I)	481,175,053	15,462,607	496,637,660	245,844,249	212,345,472	250,793,411
A. Servicios Personales (A=a1+a2+a3+a4+a5+a6+a7)	378,991,123	5,302,367	384,293,490	181,462,095	174,468,031	202,831,395
a1) Remuneraciones al Personal de Carácter Permanente	132,419,784	568,615	132,988,399	62,319,212	62,319,212	70,669,187
a2) Remuneraciones al Personal de Carácter Transitorio	25,701,122	0	25,701,122	14,488,397	14,488,397	11,412,725
a3) Remuneraciones Adicionales y Especiales	105,836,129	535,739	105,300,390	33,269,835	33,269,835	72,030,555
a4) Seguridad Social	1,500,000	5,521,790	7,021,790	7,000,237	6,173	21,553
a5) Otras Prestaciones Sociales y Económicas	107,749,768	525,925	107,222,843	61,834,930	61,834,930	45,387,913
a6) Previsiones	400,000	614,079	1,014,079	0	0	1,014,079
a7) Pago de Estímulos a Servidores Públicos	5,384,320	339,453	5,044,867	2,549,484	2,549,484	2,495,394
B. Materiales y Suministros (B=b1+b2+b3+b4+b5+b6+b7+b8+b9)	34,826,010	383,585	34,442,425	17,384,051	13,506,924	17,058,377
b1) Materiales de Administración, Emisión de Documentos y Artículos Oficiales	3,810,000	210,615	3,599,385	1,826,368	1,243,378	1,773,017
b2) Alimentos y Utensilios	1,340,000	397,396	1,737,396	1,436,392	943,587	301,000
b3) Materias Primas y Materiales de Producción y Comercialización	0	0	0	0	0	0
b4) Materiales y Artículos de Construcción y de Reparación	200,000	0	200,000	70,947	70,947	129,053
b5) Productos Químicos, Farmacéuticos y de Laboratorio	2,460,000	-160,407	2,299,593	166,003	146,256	2,133,590
b6) Combustibles, Lubricantes y Aditivos	22,672,010	0	22,672,010	13,313,356	10,697,571	9,358,654
b7) Vestuario, Blancos, Prendas de Protección y Artículos Deportivos	60,000	10,615	70,615	12,443	12,443	58,172
b8) Materiales y Suministros Para Seguridad	24,000	0	24,000	0	0	24,000
b9) Herramientas, Relaciones y Accesorios Menores	4,260,000	-420,574	3,839,426	558,542	392,742	3,280,884
C. Servicios Generales (C=c1+c2+c3+c4+c5+c6+c7+c8+c9)	27,317,351	13,222,423	40,539,774	20,948,355	18,010,766	19,591,415
c1) Servicios Básicos	9,717,199	-331,200	9,385,999	4,135,065	4,057,905	5,250,934
c2) Servicios de Arrendamiento	980,472	0	980,472	563,623	563,623	416,844
c3) Servicios Profesionales, Científicos, Técnicos y Otros Servicios	1,087,321	81,200	1,168,521	819,138	644,920	349,383
c4) Servicios Financieros, Bancarios y Comerciales	2,184,000	41,402	2,225,402	1,656,364	638,778	569,030
c5) Servicios de Instalación, Reparación, Mantenimiento y Conservación	7,590,000	842,962	8,432,962	5,140,239	4,071,752	3,292,723
c6) Servicios de Comunicación Social y Publicidad	580,000	11,724,221	12,304,221	4,662,641	4,625,889	7,641,586
c7) Servicios de Traslado y Viáticos	747,294	40,000	787,294	418,046	368,862	369,244
c8) Servicios Oficiales	0	0	0	0	0	0
c9) Otros Servicios Generales	4,431,065	823,838	5,254,903	3,553,240	3,039,038	1,701,666
D. Transferencias, Asignaciones, Subsidios y Otras Ayudas (D=d1+d2+d3+d4+d5+d6+d7+d8+d9)	38,618,700	-2,678,598	35,940,102	25,935,304	6,320,126	10,004,796
d1) Transferencias Internas y Asignaciones al Sector Público	0	0	0	0	0	0
d2) Transferencias al Resto del Sector Público	0	0	0	0	0	0
d3) Subsidios y Subvenciones	0	0	0	0	0	0
d4) Ayudas Sociales	200,089	0	200,089	100,045	100,045	100,044
d5) Pensiones y Jubilaciones	0	0	0	0	0	0
d6) Transferencias a Fideicomisos, Mandatos y Otros Análogos	0	0	0	0	0	0
d7) Transferencias a la Seguridad Social	38,418,611	-2,678,598	35,740,013	25,835,259	6,220,081	9,904,750
d8) Donativos	0	0	0	0	0	0
d9) Transferencias al Exterior	0	0	0	0	0	0
E. Bienes Muebles, Inmuebles e Intangibles (E=e1+e2+e3+e4+e5+e6+e7+e8+e9)	1,421,869	0	1,421,869	114,444	39,625	1,307,422
e1) Mobiliario y Equipo de Administración	791,869	0	791,869	96,494	21,675	595,371
e2) Mobiliario y Equipo Educativo y Recreativo	0	0	0	0	0	0
e3) Equipo e Instrumental Médico y de Laboratorio	0	0	0	0	0	0
e4) Vehículos y Equipo de Transporte	530,000	0	530,000	0	0	530,000
e5) Equipo de Defensa y Seguridad	0	0	0	0	0	0
e6) Maquinaria, Otros Equipos y Herramientas	100,000	0	100,000	17,950	17,950	82,050
e7) Activos Biológicos	0	0	0	0	0	0
e8) Bienes Inmuebles	0	0	0	0	0	0
e9) Activos Intangibles	0	0	0	0	0	0
F. Inversión Pública (F=f1+f2+f3)	0	0	0	0	0	0
f1) Obra Pública en Bienes de Dominio Público	0	0	0	0	0	0
f2) Obra Pública en Bienes Propios	0	0	0	0	0	0
f3) Proyectos Productivos y Acciones de Fomento	0	0	0	0	0	0
G. Inversiones Financieras y Otras Provisiones (G=g1+g2+g3+g4+g5+g6+g7)	0	0	0	0	0	0
g1) Inversiones Para el Fomento de Actividades Productivas	0	0	0	0	0	0
g2) Acciones y Participaciones de Capital	0	0	0	0	0	0
g3) Compra de Títulos y Valores	0	0	0	0	0	0
g4) Concesión de Préstamos	0	0	0	0	0	0
g5) Inversiones en Fideicomisos, Mandatos y Otros Análogos	0	0	0	0	0	0
Fideicomiso de Desastres Naturales (Informativo)	0	0	0	0	0	0
g6) Otras Inversiones Financieras	0	0	0	0	0	0
g7) Provisiones para Contingencias y Otras Erogaciones Especiales	0	0	0	0	0	0
H. Participaciones y Aportaciones (H=h1+h2+h3)	0	0	0	0	0	0
h1) Participaciones	0	0	0	0	0	0
h2) Aportaciones	0	0	0	0	0	0
h3) Convenios	0	0	0	0	0	0
I. Deuda Pública (I=i1+i2+i3+i4+i5+i6+i7)	0	0	0	0	0	0
i1) Amortización de la Deuda Pública	0	0	0	0	0	0
i2) Intereses de la Deuda Pública	0	0	0	0	0	0
i3) Comisiones de la Deuda Pública	0	0	0	0	0	0
i4) Gastos de la Deuda Pública	0	0	0	0	0	0
i5) Costo por Coberturas	0	0	0	0	0	0
i6) Apoyos Financieros	0	0	0	0	0	0
i7) Adeudos de Ejercicios Fiscales Anteriores (ADEFAS)	0	0	0	0	0	0

[Handwritten signature]
Página 35 | 40

II. Gasto Etiquetado (II=A+B+C+D+E+F+G+H+I)	0	0	0	0	0	0
A. Servicios Personales (A=a1+a2+a3+a4+a5+a6+a7)	0	0	0	0	0	0
a1) Remuneraciones al Personal de Carácter Permanente	0	0	0	0	0	0
a2) Remuneraciones al Personal de Carácter Transitorio	0	0	0	0	0	0
a3) Remuneraciones Adicionales y Especiales	0	0	0	0	0	0
a4) Seguridad Social	0	0	0	0	0	0
a5) Otras Prestaciones Sociales y Económicas	0	0	0	0	0	0
a6) Previsiones	0	0	0	0	0	0
a7) Pago de Estímulos a Servidores Públicos	0	0	0	0	0	0
B. Materiales y Suministros (B=b1+b2+b3+b4+b5+b6+b7+b8+b9)	0	0	0	0	0	0
b1) Materiales de Administración, Emisión de Documentos y Artículos Oficiales	0	0	0	0	0	0
b2) Alimentos y Utensilios	0	0	0	0	0	0
b3) Materias Primas y Materiales de Producción y Comercialización	0	0	0	0	0	0
b4) Materiales y Artículos de Construcción y de Reparación	0	0	0	0	0	0
b5) Productos Químicos, Farmacéuticos y de Laboratorio	0	0	0	0	0	0
b6) Combustibles, Lubricantes y Aditivos	0	0	0	0	0	0
b7) Vestuario, Blancos, Prendas de Protección y Artículos Deportivos	0	0	0	0	0	0
b8) Materiales y Suministros Para Seguridad	0	0	0	0	0	0
b9) Herramientas, Relaciones y Accesorios Menores	0	0	0	0	0	0
C. Servicios Generales (C=c1+c2+c3+c4+c5+c6+c7+c8+c9)	0	0	0	0	0	0
c1) Servicios Básicos	0	0	0	0	0	0
c2) Servicios de Arrendamiento	0	0	0	0	0	0
c3) Servicios Profesionales, Científicos, Técnicos y Otros Servicios	0	0	0	0	0	0
c4) Servicios Financieros, Bancarios y Comerciales	0	0	0	0	0	0
c5) Servicios de Instalación, Reparación, Mantenimiento y Conservación	0	0	0	0	0	0
c6) Servicios de Comunicación Social y Publicidad	0	0	0	0	0	0
c7) Servicios de Traslado y Viáticos	0	0	0	0	0	0
c8) Servicios Oficiales	0	0	0	0	0	0
c9) Otros Servicios Generales	0	0	0	0	0	0
D. Transferencias, Asignaciones, Subsidios y Otras Ayudas (D=d1+d2+d3+d4+d5+d6+d7+d8+d9)	0	0	0	0	0	0
d1) Transferencias Internas y Asignaciones al Sector Público	0	0	0	0	0	0
d2) Transferencias al Resto del Sector Público	0	0	0	0	0	0
d3) Subsidios y Subvenciones	0	0	0	0	0	0
d4) Ayudas Sociales	0	0	0	0	0	0
d5) Pensiones y Jubilaciones	0	0	0	0	0	0
d6) Transferencias a Fideicomisos, Mandatos y Otros Análogos	0	0	0	0	0	0
d7) Transferencias a la Seguridad Social	0	0	0	0	0	0
d8) Donativos	0	0	0	0	0	0
d9) Transferencias al Exterior	0	0	0	0	0	0
E. Bienes Muebles, Inmuebles e Intangibles (E=e1+e2+e3+e4+e5+e6+e7+e8+e9)	0	0	0	0	0	0
e1) Mobiliario y Equipo de Administración	0	0	0	0	0	0
e2) Mobiliario y Equipo Educativo y Recreativo	0	0	0	0	0	0
e3) Equipo e Instrumental Médico y de Laboratorio	0	0	0	0	0	0
e4) Vehículos y Equipo de Transporte	0	0	0	0	0	0
e5) Equipo de Defensa y Seguridad	0	0	0	0	0	0
e6) Maquinaria, Otros Equipos y Herramientas	0	0	0	0	0	0
e7) Activos Biológicos	0	0	0	0	0	0
e8) Bienes Inmuebles	0	0	0	0	0	0
e9) Activos Intangibles	0	0	0	0	0	0
F. Inversión Pública (F=f1+f2+f3)	0	0	0	0	0	0
f1) Obra Pública en Bienes de Dominio Público	0	0	0	0	0	0
f2) Obra Pública en Bienes Propios	0	0	0	0	0	0
f3) Proyectos Productivos y Acciones de Fomento	0	0	0	0	0	0
G. Inversiones Financieras y Otras Provisiones (G=g1+g2+g3+g4+g5+g6+g7)	0	0	0	0	0	0
g1) Inversiones Para el Fomento de Actividades Productivas	0	0	0	0	0	0
g2) Acciones y Participaciones de Capital	0	0	0	0	0	0
g3) Compra de Títulos y Valores	0	0	0	0	0	0
g4) Concesión de Préstamos	0	0	0	0	0	0
g5) Inversiones en Fideicomisos, Mandatos y Otros Análogos	0	0	0	0	0	0
Fideicomiso de Desastres Naturales (Informativo)	0	0	0	0	0	0
g6) Otras Inversiones Financieras	0	0	0	0	0	0
g7) Provisiones para Contingencias y Otras Erogaciones Especiales	0	0	0	0	0	0
H. Participaciones y Aportaciones (H=h1+h2+h3)	0	0	0	0	0	0
h1) Participaciones	0	0	0	0	0	0
h2) Aportaciones	0	0	0	0	0	0
h3) Convenios	0	0	0	0	0	0
I. Deuda Pública (I=i1+i2+i3+i4+i5+i6+i7)	0	0	0	0	0	0
i1) Amortización de la Deuda Pública	0	0	0	0	0	0
i2) Intereses de la Deuda Pública	0	0	0	0	0	0
i3) Comisiones de la Deuda Pública	0	0	0	0	0	0
i4) Gastos de la Deuda Pública	0	0	0	0	0	0
i5) Costo por Coberturas	0	0	0	0	0	0
i6) Apoyos Financieros	0	0	0	0	0	0
i7) Adeudos de Ejercicios Fiscales Anteriores (ADEFAS)	0	0	0	0	0	0
III. Total de Egresos (III = I + II)	481,175,053	15,462,607	496,637,660	245,844,249	212,345,472	250,793,411

LIC. BRYANT ALEJANDRO GARCÍA RAMÍREZ
FISCAL GENERAL DEL ESTADO DE COLIMA

LIC. LUIS ALEJANDRO ALMARAZ ALCARAZ
DIRECTOR GENERAL DE SERVICIOS ADMINISTRATIVOS.

FISCALIA GENERAL DEL ESTADO DE COLIMA (a)
Estado Analítico del Ejercicio del Presupuesto de Egresos Detallado - LDF
Clasificación Funcional (Finalidad y Función)
Del 1 de Enero al 30 de Junio de 2024 (b)
(PESOS)


Concepto (c)	Egresos					Subejercicio (e)
	Aprobado (d)	Ampliaciones/ (Reducciones)	Modificado	Devengado	Pagado	
I. Gasto No Etiquetado (I=A+B+C+D)	481,175,053	15,462,607	496,637,660	245,844,249	212,345,472	250,793,411
A. Gobierno (A=a1+a2+a3+a4+a5+a6+a7+a8)	481,175,053	15,462,607	496,637,660	245,844,249	212,345,472	250,793,411
a1) Legislación	481,175,053	15,462,607	496,637,660	245,844,249	212,345,472	250,793,411
a2) Justicia			0			
a3) Coordinación de la Política de Gobierno			0			
a4) Relaciones Exteriores			0			
a5) Asuntos Financieros y Hacendarios			0			
a6) Seguridad Nacional			0			
a7) Asuntos de Orden Público y de Seguridad Interior			0			
a8) Otros Servicios Generales			0			
B. Desarrollo Social (B=b1+b2+b3+b4+b5+b6+b7)	0	0	0	0	0	0
b1) Protección Ambiental			0			
b2) Vivienda y Servicios a la Comunidad			0			
b3) Salud			0			
b4) Recreación, Cultura y Otras Manifestaciones Sociales			0			
b5) Educación			0			
b6) Protección Social			0			
b7) Otros Asuntos Sociales			0			
C. Desarrollo Económico (C=c1+c2+c3+c4+c5+c6+c7+c8+c9)	0	0	0	0	0	0
c1) Asuntos Económicos, Comerciales y Laborales en General			0			
c2) Agropecuaria, Silvicultura, Pesca y Caza			0			
c3) Combustibles y Energía			0			
c4) Minería, Manufacturas y Construcción			0			
c5) Transporte			0			
c6) Comunicaciones			0			
c7) Turismo			0			
c8) Ciencia, Tecnología e Innovación			0			
c9) Otras Industrias y Otros Asuntos Económicos			0			
D. Otras No Clasificadas en Funciones Anteriores (D=d1+d2+d3+d4)	0	0	0	0	0	0
d1) Transacciones de la Deuda Pública / Costo Financiero de la Deuda			0			
d2) Transferencias, Participaciones y Aportaciones Entre Diferentes Niveles y Ordenes de Gobierno			0			
d3) Saneamiento del Sistema Financiero			0			
d4) Adeudos de Ejercicios Fiscales Anteriores			0			
II. Gasto Etiquetado (II=A+B+C+D)	0	0	0	0	0	0
A. Gobierno (A=a1+a2+a3+a4+a5+a6+a7+a8)	0	0	0	0	0	0
a1) Legislación			0			
a2) Justicia			0			
a3) Coordinación de la Política de Gobierno			0			
a4) Relaciones Exteriores			0			
a5) Asuntos Financieros y Hacendarios			0			
a6) Seguridad Nacional			0			
a7) Asuntos de Orden Público y de Seguridad Interior			0			
a8) Otros Servicios Generales			0			


B. Desarrollo Social (B=b1+b2+b3+b4+b5+b6+b7)	0	0	0	0	0	0	0
b1) Protección Ambiental							0
b2) Vivienda y Servicios a la Comunidad							0
b3) Salud							0
b4) Recreación, Cultura y Otras Manifestaciones Sociales							0
b5) Educación							0
b6) Protección Social							0
b7) Otros Asuntos Sociales							0
C. Desarrollo Económico (C=c1+c2+c3+c4+c5+c6+c7+c8+c9)	0	0	0	0	0	0	0
c1) Asuntos Económicos, Comerciales y Laborales en General							0
c2) Agropecuaria, Silvicultura, Pesca y Caza							0
c3) Combustibles y Energía							0
c4) Minería, Manufacturas y Construcción							0
c5) Transporte							0
c6) Comunicaciones							0
c7) Turismo							0
c8) Ciencia, Tecnología e Innovación							0
c9) Otras Industrias y Otros Asuntos Económicos							0
D. Otras No Clasificadas en Funciones Anteriores (D=d1+d2+d3+d4)	0	0	0	0	0	0	0
d1) Transacciones de la Deuda Pública / Costo Financiero de la Deuda							0
d2) Transferencias, Participaciones y Aportaciones Entre Diferentes Niveles y Ordenes de Gobierno							0
d3) Saneamiento del Sistema Financiero							0
d4) Adeudos de Ejercicios Fiscales Anteriores							0
III. Total de Egresos (III = I + II)	481,175,053	15,462,607	496,637,660	245,844,249	212,345,472	250,793,111	


LIC. BRYANT ALEJANDRO GARCIA RAMIREZ
FISCAL GENERAL DEL ESTADO DE COLIMA


LIC. LUIS ALEJANDRO ALMARAZ ALCARAZ
DIRECTOR GENERAL DE SERVICIOS ADMINISTRATIVOS.

FISCALIA GENERAL DEL ESTADO DE COLIMA (a)						
Estado Analítico del Ejercicio del Presupuesto de Egresos Detallado - LDF						
Clasificación de Servicios Personales por Categoría						
Del 1 de Enero al 30 de Junio de 2024 (b)						
(PESOS)						
Concepto (c)	Egresos					Subejercicio (d)
	Aprobado (d)	Ampliaciones/ (Reducciones)	Modificado	Devengado	Pagado	
I. Gasto No Etiquetado (I=A+B+C+D+E+F)	378,991,123	5,302,367	384,293,490	181,462,095	174,468,031	202,831,395
A. Personal Administrativo y de Servicio Público			0			0
B. Magisterio			0			0
C. Servicios de Salud (C=c1+c2)	0	0	0	0	0	0
c1) Personal Administrativo			0			0
c2) Personal Médico, Paramédico y afín			0			0
D. Seguridad Pública	378,991,123	5,302,367	384,293,490	181,462,095	174,468,031	202,831,395
E. Gastos asociados a la implementación de nuevas leyes federales o reformas a las mismas (E = e1 + e2)	0	0	0	0	0	0
e1) Nombre del Programa o Ley 1			0			0
e2) Nombre del Programa o Ley 2			0			0
F. Sentencias laborales definitivas			0			0
II. Gasto Etiquetado (II=A+B+C+D+E+F)	0	0	0	0	0	0
A. Personal Administrativo y de Servicio Público			0			0
B. Magisterio			0			0
C. Servicios de Salud (C=c1+c2)	0	0	0	0	0	0
c1) Personal Administrativo			0			0
c2) Personal Médico, Paramédico y afín			0			0
D. Seguridad Pública			0			0
E. Gastos asociados a la implementación de nuevas leyes federales o reformas a las mismas (E = e1 + e2)	0	0	0	0	0	0
e1) Nombre del Programa o Ley 1			0			0
e2) Nombre del Programa o Ley 2			0			0
F. Sentencias laborales definitivas			0			0
III. Total del Gasto en Servicios Personales (III = I + II)	378,991,123	5,302,367	384,293,490	181,462,095	174,468,031	202,831,395


 LIC. BRYANT ALEJANDRO GARCIA RAMIREZ
 FISCAL GENERAL DEL ESTADO DE COLIMA


 LIC. LUIS ALEJANDRO ALMARAZ ALCARAZ
 DIRECTOR GENERAL DE SERVICIOS ADMINISTRATIVOS